

CATALOGUE  
2016



DE  
FO  
FO  
FO  
FO



# nielsen à votre écoute

## **PAR MAIL : [adv@nielsen-design.fr](mailto:adv@nielsen-design.fr)**

Lors de chaque commande, n'oubliez pas d'indiquer dans votre mail, votre code client.

## **PAR FAX 03 90 400 880**

Ce système traditionnel reste à votre disposition si vous n'êtes pas informatisé. Utilisez de préférence les bons de commande type réalisés à votre attention. Votre bon de commande doit être bien rempli et clairement libellé (intitulé produit exact, code article...) pour éviter toute erreur d'interprétation.

## **PAR TÉLÉPHONE**

Contactez l'assistante commerciale de votre secteur sur sa ligne directe. Si elle est en ligne, laissez-lui un message sur sa boîte vocale, elle vous rappellera dans la journée ou composez le 03 90 400 404, indiquez votre département : vous serez relié en direct à l'assistante commerciale de votre secteur ou si elle est déjà en ligne, votre appel sera basculé vers une assistante commerciale disponible. Ce service est à votre disposition de 9h00 à 12h00 et de 14h00 à 17h00, du lundi au jeudi et le vendredi de 9h00 à 12h00 et de 14h00 à 16h.

## **POUR NOUS CONTACTER**

Notre standard vous relie automatiquement au service demandé.

**Service commercial** : 03 90 400 404 puis choix 1.

**Comptabilité** : 03 90 400 404 puis choix 2.

**Service administratif et toute autre demande** : 03 90 400 404 puis choix 3.







# CATALOGUE 2016

## BAGUETTES ALUMINIUM

Design et qualité

ALUMINIUM  
SUR-MESURE

## BAGUETTES BOIS SUR-MESURE

Tendance et exclusivité

BAGUETTE BOIS  
SUR-MESURE

## LONGUEURS BOIS ECOSTOCK

Collection économique

BAGUETTE BOIS  
ÉCOSTOCK

## CADRES PRÊTS-À-L'EMPLOI

Bois et aluminium

CADRES  
PRÊTS-À-L'EMPLOI

## LED BOX

Cadre lumineux pour objet

LED BOX

## CADRES PHOTOS

Un design élégant

CADRES PHOTOS







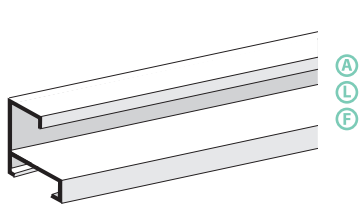


# LE DESIGN PAR EXCELLENCE

*« L'aluminium se distingue par sa noblesse et ses nombreuses qualités esthétiques et techniques... »*

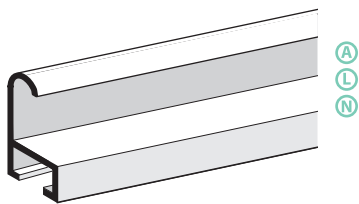


- (A) Finitions anodisées    (V) Finitions vernissées
- (L) Finitions laquées    (N) Finitions nacrées
- (F) Finitions florentines    (B) Finitions bois



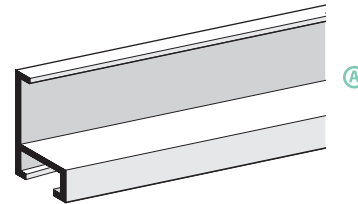
03 10 x 18 mm / F=9,5 mm

- (A)
- (L)
- (F)



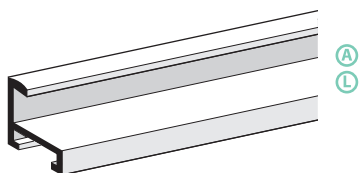
15 9,5 x 26,0 mm / F=14,8 mm

- (A)
- (L)
- (N)



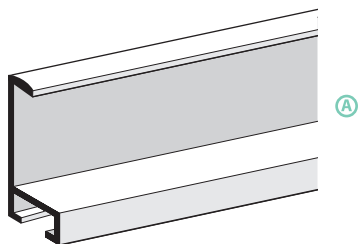
33 4,7 x 25,4 mm / F=15,7 mm

- (A)



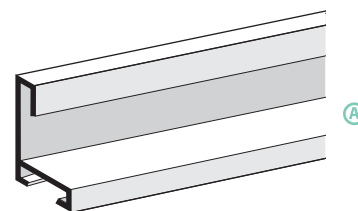
04 5,9 x 15,2 mm / F=8,8 mm

- (A)
- (L)



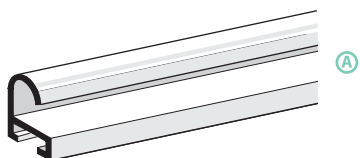
22 7,9 x 35,7 mm / F=25,6 mm

- (A)



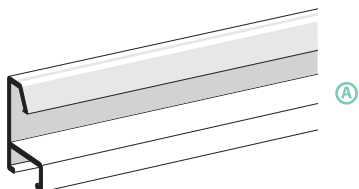
34 4 x 35 mm / F=10,8 mm

- (A)



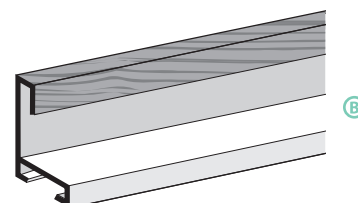
07 10 x 16,2 mm / F=7 mm

- (A)



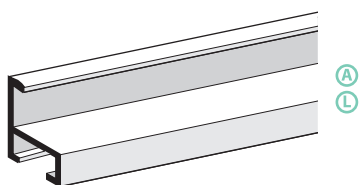
23 9,5 x 25 mm / F=11,2 mm

- (A)



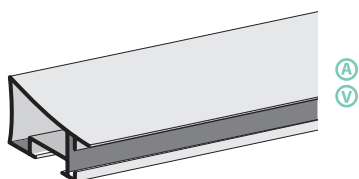
34 Natura 4 x 35 mm / F=10,8 mm

- (B)



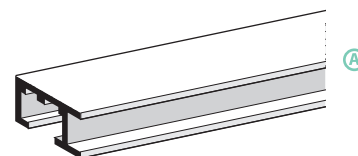
11 7,1 x 20,6 mm / F=10,6 mm

- (A)
- (L)



25 32 x 27 mm / F=8,5 mm

- (A)
- (V)



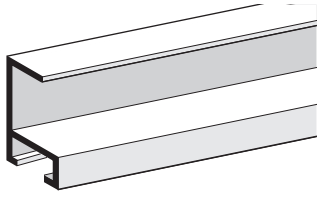
40 21 x 10,3 mm / F=8,0 mm

- (A)

ALUMINIUM  
SUR MESURE

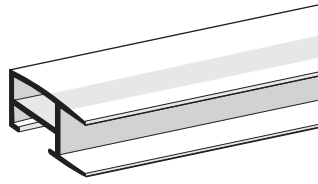
COLLECTION ALUMINIUM

- Ⓐ Finitions anodisées    Ⓥ Finitions vernissées
- Ⓒ Finitions laquées    Ⓦ Finitions nacrées
- Ⓔ Finitions florentines    Ⓑ Finitions bois



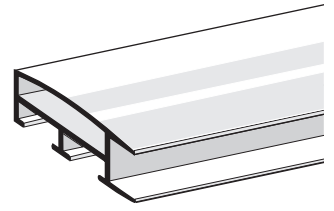
**50** 11,1x25,4 mm / F = 15,7 mm

Ⓐ  
Ⓒ



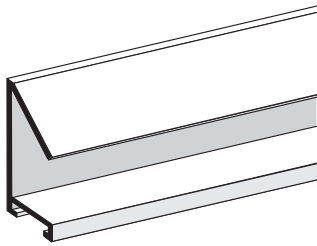
**62** 23,5 x 16,5 mm / F = 13,7 mm

Ⓐ



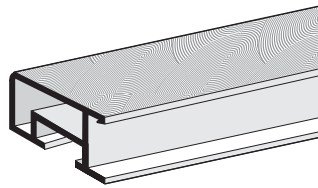
**82** 38 x 16 mm / F = 12,4 mm

Ⓐ



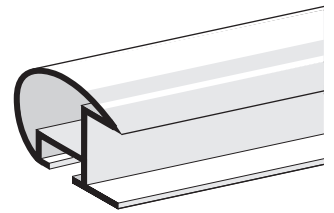
**51** 14,9 x 34 mm / F = 16,9 mm

Ⓐ  
Ⓒ  
Ⓔ



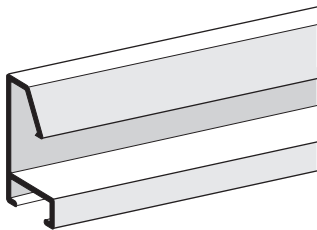
**69** 30 x 18 mm / F = 14 mm

Ⓐ



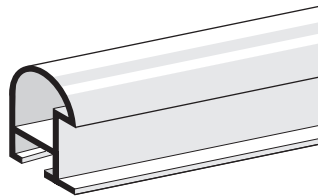
**85** 34,1 x 25,4 mm / F = 17,8 mm

Ⓐ



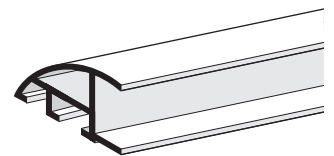
**53** 12,6 x 34 mm / F = 15 mm

Ⓐ



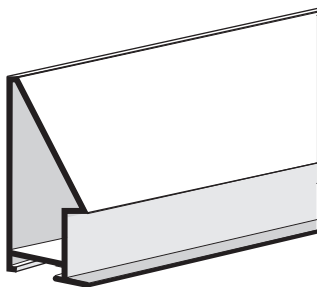
**75** 22 x 26,5 mm / F = 15,0 mm

Ⓐ



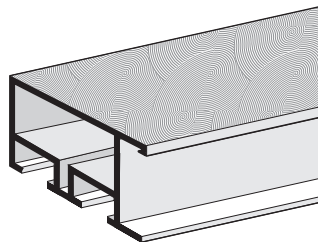
**87** 35,4 x 18,5 mm / F = 15,3 mm

Ⓐ



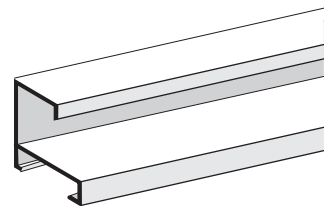
**56** 22 x 54 mm / F = 15,5 mm

Ⓐ



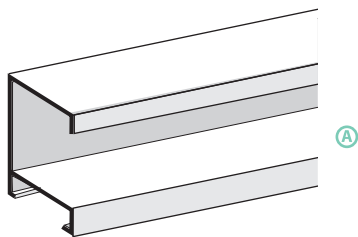
**79** 45 x 20 mm / F = 16 mm

Ⓐ

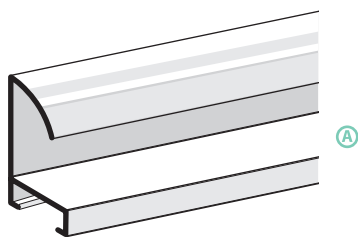


**93** 10,2 x 25,4 mm / F = 14 mm

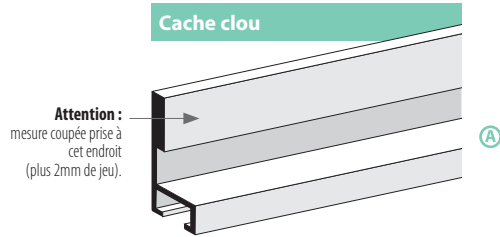
Ⓐ



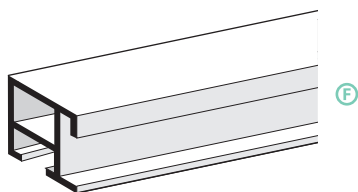
94 16,1 x 31,7 mm / F = 18,5 mm



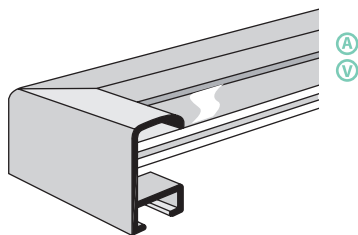
224 13 x 35 mm / F = 16 mm




214 12 x 33 mm



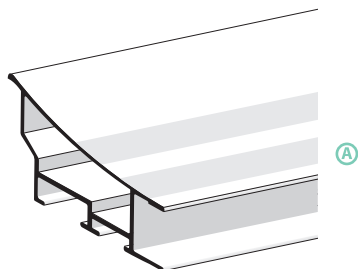
97 23,0 x 18,0 mm / F = 13,0 mm



270 15 x 28 mm / F = 15,7 mm



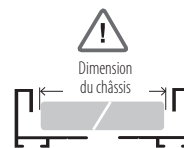
281 25 x 50 mm / F = 15 mm



220 45 x 16 mm / F = 13,5 mm

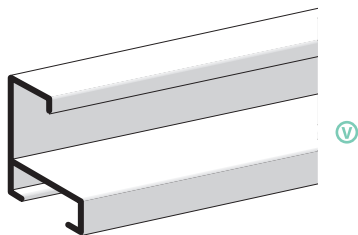


271 7 x 27 mm



Lors de votre commande, indiquez-nous le format de votre châssis en ajoutant l'espace souhaité.

Exemple : Taille châssis = 41 x 33  
1 cm d'espace tout autour  
= 43 x 35 (dimensions du cadre)



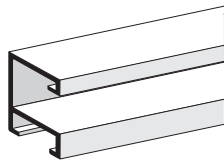
221 11,1 x 33,3 mm / F = 20,7 mm



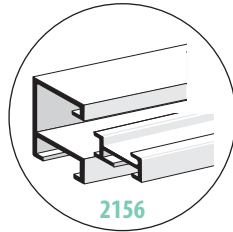
272 6 x 32 mm / F = 12 mm

## Profils pour entre-deux-verres et rehausse

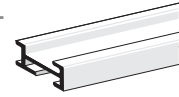
La gamme des profils combinés s'étend. Nielsen vous propose désormais 3 profils (dont 2 larges). C'est une formule idéale pour réaliser des encadrements de type caisse et des entre-deux-verres



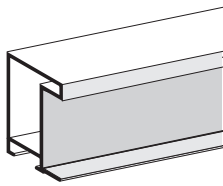
215 16,3 x 25 / F= 11,3 mm



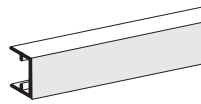
2156



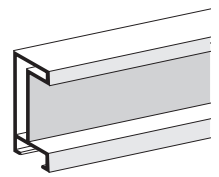
216 Rehausse pour entre-deux-verres 14,7 x 7,6 mm



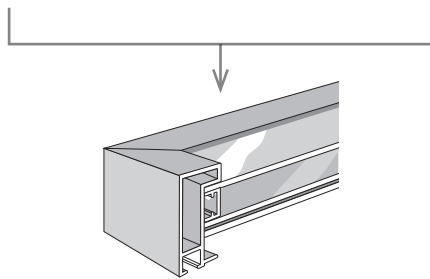
222 25 x 45 mm / F=31,5 mm



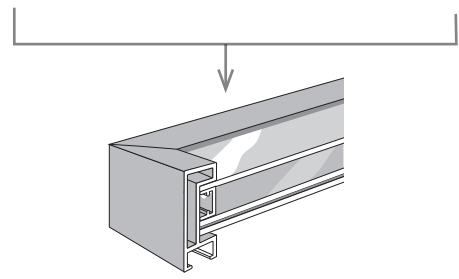
223 8,7 x 18,1 mm



225 16 x 45 mm / F=31,5 mm



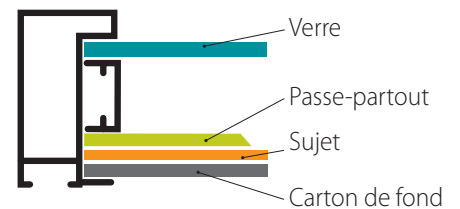
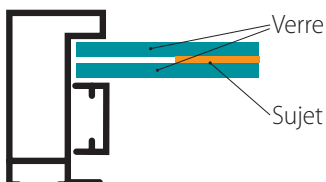
2223 (Profil 222 + 223 Entre-deux-verres)



2253 (Profil 225 + 223 Entre-deux-verres)

| Code | Finitions        | Profil |     |     |     |     |      |      |      |  |
|------|------------------|--------|-----|-----|-----|-----|------|------|------|--|
|      |                  | 215    | 216 | 222 | 223 | 225 | 2156 | 2223 | 2253 |  |
| 003  | Argent poli      | ☐      | ☐   | ☐   | ☐   | ☐   | ☐    | ☐    | ☐    |  |
| 004  | Argent mat       | ☐      | ☐   | ☐   | ☐   | ☐   | ☐    | ☐    | ☐    |  |
| 021  | Noir mat         |        |     | ☐   | ☐   | ☐   |      | ☐    | ☐    |  |
| 250  | Noir anodisé mat | ☐      | ☐   |     |     |     | ☐    |      |      |  |

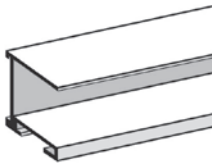
### EXEMPLES DE RÉALISATIONS :





## Profils pour châssis

19 15x19 mm / F=12 mm



Boîte de 121,60 m (soit 40 longueurs de 3,04 m)

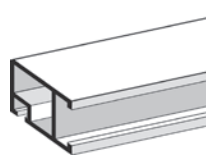
**Minimum de commande : 1 boîte**

Livraison : 1 semaine après confirmation de la commande

| Finition   | Code    |
|------------|---------|
| Argent mat | AL19004 |

Sachet X9004

89 40x20 mm / F=15 mm



Boîte de 30,40 m (soit 10 longueurs de 3,04 m)

**Minimum de commande : 5 boîtes**

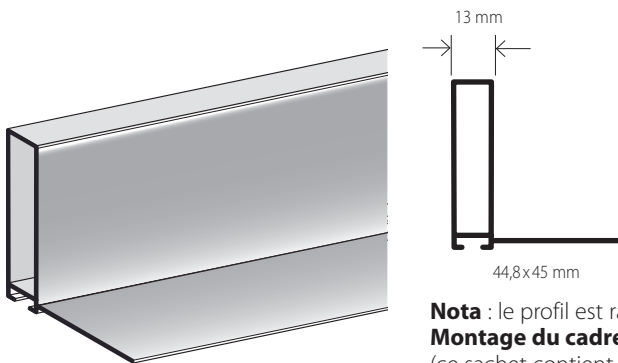
Livraison : 4 semaines après confirmation de la commande et une semaine si prévisionnel

| Finition       | Code    | PU                    |
|----------------|---------|-----------------------|
|                |         | 5 Boîtes              |
| Aluminium brut | AL89099 | <b>4,68 € HT le m</b> |

Sachet X9000

## Caisse américaine Profil 227

Caisse américaine en aluminium pour un style plus contemporain et les très grands formats.



| Finition         | Code    |
|------------------|---------|
| Argent mat       | 227 004 |
| Noir anodisé mat | 227 250 |

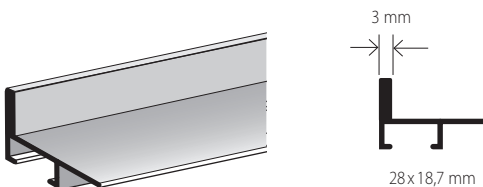
**Nota** : le profil est rainuré à l'arrière de la partie plate pour faciliter le perçage.

**Montage du cadre** : utilisez un **sachet réf. X9019**

(ce sachet contient 4 équerres à vis simples et 8 vis Parker, il ne contient pas de suspentes).  
Accrochez le cadre en fixant des attaches directement sur le châssis.

## Photo block Profil 230

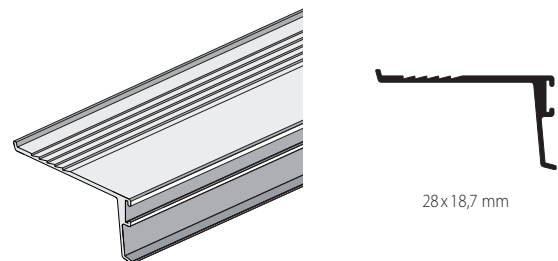
Profil de finition et de support pour montage de type «Block»



| Finition         | Code    |
|------------------|---------|
| Argent mat       | 230 004 |
| Noir anodisé mat | 230 250 |

Sachet X9000

## Étagère Profil 254



| Finition   | Code    |
|------------|---------|
| Argent mat | 254 004 |





































### Accessoires

| Code   | Désignation                                |        |
|--------|--|--------|
| X 9007 | Sachet de montage (1 sachet par m) (pièce) | X 9030 |
|        | Embout (2 pièces)                          |        |






















## Finitions anodisées

| Code | Finitions                   | 03 | 04 | 07 | 11 | 15 | 22 | 23 | 25 | 33 | 34 | 40 | 50 | 51 | 53 | 271 | 272 |
|------|-----------------------------|----|----|----|----|----|----|----|----|----|----|----|----|----|----|-----|-----|
|      | <b>001</b> Or poli          |    | ☐  | ☐  | ☐  | ☐  |    |    |    |    |    |    |    | ☐  |    |     |     |
|      | <b>002</b> Or mat           |    | ☐  |    | ☐  | ☐  |    |    |    |    |    |    |    |    |    |     |     |
|      | <b>003</b> Argent poli      | ☐  | ☐  | ☐  | ☐  | ☐  | ☐  |    | ☐  | ☐  | ☐  | ☐  | ☐  | ☐  |    | ☐   | ☐   |
|      | <b>004</b> Argent mat       | ☐  | ☐  | ☐  | ☐  | ☐  | ☐  | ☐  |    | ☐  | ☐  |    | ☐  | ☐  | ☐  | ☐   | ☐   |
|      | <b>006</b> Gris contrasté   |    | ☐  |    | ☐  | ☐  |    |    | ☐  |    |    |    |    | ☐  |    |     |     |
|      | <b>008</b> Cuivre mat       |    |    |    | ☐  | ☐  |    |    |    |    |    |    |    |    |    |     |     |
|      | <b>009</b> Étain poli       |    |    |    | ☐  | ☐  |    |    |    |    |    |    |    |    |    |     |     |
|      | <b>010</b> Étain mat        |    | ☐  |    | ☐  | ☐  |    |    |    |    |    |    |    |    |    |     |     |
|      | <b>011</b> Champagne        |    | ☐  |    | ☐  | ☐  |    |    |    |    |    |    |    |    |    |     |     |
|      | <b>013</b> Sterling mat     |    |    |    |    | ☐  |    |    |    |    |    |    |    |    |    |     |     |
|      | <b>016</b> Noir anodisé     | ☐  | ☐  | ☐  | ☐  | ☐  |    |    | ☐  |    |    |    |    | ☐  |    |     |     |
|      | <b>017</b> Mercure mat      |    |    |    |    |    |    |    |    |    | ☐  |    |    | ☐  |    |     |     |
|      | <b>018</b> Ambre foncé      |    |    |    | ☐  | ☐  |    |    |    |    |    |    |    |    |    |     |     |
|      | <b>019</b> Platine          | ☐  | ☐  |    | ☐  | ☐  |    | ☐  |    |    |    |    |    | ☐  | ☐  |     |     |
|      | <b>021</b> Noir mat         | ☐  | ☐  | ☐  | ☐  | ☐  | ☐  | ☐  |    | ☐  |    |    | ☐  | ☐  | ☐  |     |     |
|      | <b>027</b> Blanc mat        | ☐  |    |    |    |    |    |    |    |    |    |    | ☐  | ☐  |    | ☐   | ☐   |
|      | <b>233</b> Gris acier       |    |    |    |    |    |    |    |    |    |    |    |    | ☐  |    |     |     |
|      | <b>241</b> Bleu Rimini      | ☐  |    |    |    | ☐  |    |    |    |    |    |    |    | ☐  |    |     |     |
|      | <b>242</b> Bleu azura       |    |    |    |    | ☐  |    |    |    |    |    |    |    |    |    |     |     |
|      | <b>244</b> Rosso            |    |    |    |    | ☐  |    |    |    |    |    |    |    |    |    |     |     |
|      | <b>246</b> Toscana          |    |    |    |    | ☐  |    |    |    |    |    |    |    |    |    |     |     |
|      | <b>250</b> Noir anodisé mat |    |    |    |    |    |    |    |    |    | ☐  |    |    |    |    | ☐   | ☐   |
|      | <b>257</b> Nickel           |    |    |    |    |    |    |    |    |    |    |    |    | ☐  |    |     |     |


























## Finitions anodisées

|  |                           |  |  |  |  |  |  |  |  |  |  |  |  |  |
|--|---------------------------|---|---|---|---|---|---|---|---|--|---|---|---|---|
| Code   | Finitions                 | 56  | 62  | 69  | 75  | 79  | 82  | 85  | 93  | 94   | 214   | 220   | 270   | 281   |
|    | <b>001</b> Or poli        |   | ☐   |   | ☐   |   | ☐   |   |   |  |   | ☐   | ☐   |   |
|    | <b>002</b> Or mat         |   | ☐   |   |   |   |   |   |   |  |   |   | ☐   |   |
|    | <b>003</b> Argent poli    | ☐   | ☐   |   | ☐   |   | ☐   | ☐   |   |  |   | ☐   | ☐   | ☐   |
|    | <b>004</b> Argent mat     | ☐   | ☐   |   | ☐   |   | ☐   | ☐   |   |  | ☐   |   | ☐   |   |
|    | <b>006</b> Gris contrasté | ☐   |   |   |   |   |   | ☐   |   |  |   | ☐   | ☐   | ☐   |
|    | <b>010</b> Étain mat      |   | ☐   |   |   |   | ☐   |   |   |  |   |   |   |   |
|    | <b>016</b> Noir anodisé   |   | ☐   |   | ☐   |   | ☐   | ☐   |   |  |   | ☐   | ☐   |   |
|    | <b>017</b> Mercure mat    | ☐   |   |   |   |   |   |   |   |  |   |   |   |   |
|    | <b>018</b> Ambre foncé    |   |   |   |   |   |   |   |   |  |   | ☐   |   |   |
|    | <b>019</b> Platine        | ☐   | ☐   |   |   |   | ☐   |   | ☐   | ☐  |   |   | ☐   |   |
|   | <b>021</b> Noir mat       | ☐   | ☐   |   |   |   | ☐   | ☐   | ☐   | ☐  | ☐   |   | ☐   | ☐   |
|  | <b>027</b> Blanc mat      |   |   |   |   |   |   |   | ☐   | ☐  |   |   |   |   |
|  | <b>234</b> Mercure poli   |   |   |   |   |   |   |   |   |  |   | ☐   |   |   |
|  | <b>241</b> Bleu Rimini    |   | ☐   |   |   |   | ☐   |   |   |  |   |   |   |   |
|  | <b>242</b> Bleu azura     |   | ☐   |   |   |   |   |   |   |  |   |   |   |   |
|  | <b>244</b> Rosso          |   | ☐   |   |   |   |   |   |   |  |   |   |   |   |
|  | <b>246</b> Toscana        |   | ☐   |   |   |   |   |   |   |  |   |   |   |   |
|  | <b>251</b> Ambre mat      |   | ☐   |   |   |   |   |   |   |  |   |   |   |   |
|  | <b>254</b> Acier          |   |   | ☐   |   | ☐   |   |   |   |  |   |   |   |   |
|  | <b>255</b> Inox           |   |   | ☐   |   | ☐   |   |   |   |  |   |   |   |   |
|  | <b>256</b> Gris acier mat |   | ☐   |   |   |   | ☐   |   |   |  |   |   |   |   |
|  | <b>257</b> Nickel         |   |   | ☐   |   | ☐   |   |   |   |  |   |   |   |   |
|  | <b>259</b> Laiton         |   |   | ☐   |   |   |   |   |   |  |   |   |   |   |

## Finitions anodisées

|  |                          |  |  |  |  |  |
|--|--------------------------|---|---|---|---|---|
| Code   | Finitions                | 07  | 15  | 82  | 87  | 224   |
|  <b>306</b>   | Gris contrasté brossé    | ☐   | ☐   |   |   |   |
|  <b>309</b>   | Étain brossé             |   |   |   | ☐   |   |
|  <b>316</b>   | Noir anodisé brossé      | ☐   |   | ☐   | ☐   |   |
|  <b>317</b>   | Or antique brossé        |   |   |   | ☐   |   |
|  <b>318</b>   | Ambre foncé brossé       | ☐   | ☐   |   | ☐   |   |
|  <b>327</b>   | Mercure brossé           | ☐   | ☐   |   | ☐   |   |
|  <b>330</b>   | Saphir brossé            | ☐   | ☐   |   |   |   |
|  <b>414</b>   | Argent satiné brossé     |   |   |   |   | ☐   |
|  <b>421</b>   | Noir satiné brossé       |   |   |   |   | ☐   |
|  <b>423</b>  | Or antique satiné brossé |   |   |   |   | ☐   |
|  <b>469</b> | Inox satiné brossé       |   |   |   |   | ☐   |
|  <b>471</b> | Ardoise satiné brossé    |   |   |   |   | ☐   |
|  <b>473</b> | Champagne satiné brossé  |   |   |   |   | ☐   |
|  <b>474</b> | Caramel satiné brossé    |   |   |   |   |   |
|  <b>475</b> | Chocolat satiné brossé   |   |   |   |   | ☐   |
|  <b>476</b> | Saphir satiné brossé     |   |   |   |   | ☐   |

## Finitions laquées

|   |                   |  |  |  |  |  |  |
|---|-------------------|---|---|---|---|---|---|
| Code  | Finitions         | 03  | 04  | 11  | 15  | 50  | 51  |
|  <b>022</b>   | Brun              |   |   | ☐   |   |   |   |
|  <b>033</b>   | Rouge de Chine    |   | ☐   |   |   |   |   |
|  <b>040</b>   | Bleu marine       |   |   | ☐   |   |   |   |
|  <b>046</b>   | Rubis             |   |   | ☐   |   |   |   |
|  <b>056</b>   | Blanc brillant    | ☐   | ☐   | ☐   | ☐   | ☐   |   |
|  <b>069</b>   | Cerise            |   |   |   | ☐   |   |   |
|  <b>070</b>   | Bleu nuit         |   |   |   | ☐   |   |   |
|  <b>082</b>   | Outremer          |   |   |   | ☐   |   |   |
|  <b>098</b>   | Ferrari           |   |   |   | ☐   |   |   |
|  <b>101</b>  | Maurice           |   | ☐   |   | ☐   |   |   |
|  <b>106</b> | Myrtille          |   |   |   | ☐   |   |   |
|  <b>108</b> | Bleu foncé mat    |   |   |   | ☐   |   |   |
|  <b>109</b> | Bleu roi mat      |   |   |   | ☐   |   |   |
|  <b>113</b> | Anthracite mat    |   | ☐   | ☐   | ☐   |   | ☐   |
|  <b>117</b> | Rouge pompier mat |   |   |   | ☐   |   | ☐   |
|  <b>118</b> | Tournesol         |   |   |   | ☐   |   |   |
|  <b>120</b> | Mango             |   |   |   | ☐   |   |   |
|  <b>127</b> | Citron vert       |   |   |   | ☐   |   |   |
|  <b>135</b> | Rouge anglais mat |   |   |   | ☐   |   |   |

### Finitions florentines

| Code | Finitions               | 03 | 51 | 97 | 281 |
|------|-------------------------|----|----|----|-----|
| 149  | Argent nature florentin |    | ☐  |    | ☐   |
| 150  | Argent florentin        | ☐  | ☐  | ☐  |     |
| 151  | Or florentin            | ☐  | ☐  | ☐  |     |
| 152  | Bronze florentin        |    |    | ☐  |     |
| 153  | Étain florentin         | ☐  |    |    |     |
| 154  | Gris florentin          | ☐  | ☐  | ☐  |     |
| 155  | Ambre florentin         | ☐  |    | ☐  |     |
| 156  | Noir florentin          | ☐  | ☐  | ☐  |     |
| 165  | Ambre foncé florentin   |    | ☐  | ☐  |     |
| 167  | Laiton florentin        |    |    | ☐  |     |
| 168  | Cobalt florentin        |    |    | ☐  |     |

### Finitions nacrées perlescentes

| Code | Finition nacrée | 15 |
|------|-----------------|----|
| 284  | Argent nacré    | ☐  |
| 285  | Or nacré        | ☐  |
| 286  | Mercure nacré   | ☐  |
| 287  | Gris nacré      | ☐  |




### Finitions placage bois véritable

| Code | Finition      | 34 N |
|------|---------------|------|
| 511  | Érable        | ☐    |
| 514  | Chêne         | ☐    |
| 515  | Wengé naturel | ☐    |
| 516  | Wengé foncé   | ☐    |
| 520  | Blanc cérusé  | ☐    |
| 522  | Gris colombe  | ☐    |
| 523  | Gris ardoise  | ☐    |
| 524  | Anthracite    | ☐    |

### Finitions vernissées

| Code | Finitions           | 25 | 221 | 270 |
|------|---------------------|----|-----|-----|
| 203  | Bleu lunaire brossé | ☐  |     | ☐   |
| 205  | Marron Foncé Brossé | ☐  |     |     |
| 206  | Chêne Vert Brossé   | ☐  |     |     |
| 207  | Émeraude Brossé     | ☐  |     | ☐   |
| 208  | Rouge Grenat Brossé | ☐  |     |     |
| 209  | Rubis Brossé        | ☐  |     | ☐   |
| 210  | Tourmaline Brossé   | ☐  |     | ☐   |
| 211  | Rouge Tornado       |    | ☐   |     |
| 211  | Umbré Brossé        | ☐  |     | ☐   |
| 212  | Silver surfer       |    | ☐   |     |
| 214  | Mauve électrique    |    | ☐   |     |
| 215  | Vert Cybernétique   |    | ☐   |     |
| 216  | Ocre Foncé Brossé   | ☐  |     |     |
| 217  | Citrine brossé      | ☐  |     | ☐   |
| 218  | Argent brossé       | ☐  |     | ☐   |
| 219  | Pyrite brossé       | ☐  |     | ☐   |
| 220  | Or Brossé           | ☐  |     |     |
| 221  | Ambre Brossé        | ☐  |     |     |
| 222  | Noir Brossé         | ☐  |     |     |
| 223  | Gris brossé         | ☐  |     | ☐   |
| 224  | Opale brossé        | ☐  |     | ☐   |


## Accessoires de montage aluminium

**X 9027** ressort 7**X 9028** Ressort mince**X 9022** Ressort**X 9021** Équerre plate**X 9020** Équerre à vis**X 9066** Équerre articulée**X 9026**  
Suspente invisible 11 à 272**X 9023** Suspente 11 à 272**X 9025** Suspente 3, 4 et 7**X 2400** Patte chevalet**X 9032** Suspente épaulée.  
Tous profils sauf 03, 04 et 07**X 9000** Sachet normal  
(profils 11 à 272)**X 9004** Sachet Profils 03,04 et 271**X 9005** Sachet Profil 7**X 9001** Sachet double Profils 79  
et 82

La suspente épaulée (X9032) facilite l'encadrement des châssis. Elle permet aussi de multiples possibilités de combinaisons Bois + Alu









# L'AUTHENTICITÉ ABSOLUE

*« Le bois est une matière première  
naturelle et ancestrale prisé pour  
son intemporalité... »*



# INDEX BAGUETTES BOIS SUR-MESURE

| PROFIL COLLECTION    | PAGE         | PROFIL COLLECTION     | PAGE         | PROFIL COLLECTION            | PAGE         |
|----------------------|--------------|-----------------------|--------------|------------------------------|--------------|
| 091 Caisse Remix     | p. 40        | 351 Siècle            | p. 63        | 665 Arctic                   | p. 33        |
| 121 Arty             | p. 33        | 359 Siècle            | p. 63        | 671 Provence                 | p. 60        |
| <b>128 Pigma</b>     | <b>p. 75</b> | 372 Glam'             | p. 49        | 673 Provence                 | p. 60        |
| 140 Cotton Club      | p. 42        | 400 Loupe             | p. 55        | 677 Caisse Zen               | p. 41        |
| 141 Cotton Club      | p. 43        | 401 Loupe             | p. 55        | <b>707 Carmina</b>           | <b>p. 72</b> |
| 142 Cotton Club      | p. 43        | 427 Liège             | p. 51        | 712 Zoé                      | p. 68        |
| 143 Cotton Club      | p. 43        | 429 Gatsby            | p. 48        | 722 First                    | p. 47        |
| 144 Rocaille         | p. 61        | 435 Gatsby            | p. 48        | 747 Agathe                   | p. 71        |
| 145 Rocaille         | p. 61        | 444 Lattes à chassis  | p. 50        | <b>750 Polka</b>             | <b>p. 75</b> |
| 160 Loft             | p. 52        | 444 Traverse          | p. 51        | 751 Fedora                   | p. 46        |
| 160 Loft Stone       | p. 54        | 445 Lattes à chassis  | p. 51        | 752 Fedora                   | p. 46        |
| 161 Loft             | p. 52        | 445 Traverse          | p. 51        | 753 Fedora                   | p. 47        |
| 161 Loft Stone       | p. 54        | 450 Aquarelle         | p. 32        | 755 Fedora                   | p. 47        |
| 162 Loft             | p. 52        | 451 Baby Aquarelle    | p. 35        | 765 Vazgen Mini              | p. 65        |
| 162 Loft Stone       | p. 54        | <b>462 Héritage</b>   | <b>p. 72</b> | 766 Vazgen Mini              | p. 65        |
| 163 Loft réhausse    | p. 53        | <b>463 Héritage</b>   | <b>p. 73</b> | 808 Shabby                   | p. 61        |
| 164 Loft réhausse    | p. 53        | 470 Khôl              | p. 50        | 809 Shabby                   | p. 62        |
| 165 Loft réhausse    | p. 53        | <b>472 Datcha</b>     | <b>p. 72</b> | 810 Caisse Miror             | p. 40        |
| <b>168 Loft</b>      | <b>p. 73</b> | 473 Portland          | p. 60        | 812 Shabby                   | p. 62        |
| 169 Loft             | p. 53        | 502 Macassar          | p. 55        | 818 Zeno                     | p. 67        |
| 169 Loft Stone       | p. 54        | 505 Cambridge         | p. 41        | <b>894 Us Box</b>            | <b>p. 77</b> |
| <b>181 Vintage</b>   | <b>p. 77</b> | 520 Metropolitan      | p. 56        | 895 Pop'Art                  | p. 59        |
| 191 Zip              | p. 67        | 521 Metropolitan      | p. 56        | 900 Caisse Américaine Oman   | p. 38        |
| 203 Fluo             | p. 48        | 522 Metropolitan      | p. 57        | 913 Shogoun                  | p. 62        |
| 205 Jasper           | p. 50        | 523 Metropolitan      | p. 57        | 931 Loft Colors              | p. 53        |
| 213 Caisse Fedora    | p. 39        | 524 Metropolitan      | p. 57        | 935 Caisse Arte              | p. 39        |
| 227 Botania          | p. 71        | 530 Factory           | p. 45        | <b>952 Papillon</b>          | <b>p. 74</b> |
| 229 Essentielles     | p. 44        | 532 Amadeus           | p. 32        | <b>953 Papillon</b>          | <b>p. 74</b> |
| 230 Essentielles     | p. 45        | 535 Amadeus           | p. 42        | 954 Blackwoods               | p. 36        |
| 233 Essentielles     | p. 45        | 538 Ozone             | p. 59        | 954 Whitewoods               | p. 66        |
| 242 Axiome           | p. 34        | 546 Asmara            | p. 33        | 958 Blackwoods               | p. 36        |
| 244 Axiome           | p. 34        | 547 Asmara            | p. 34        | 958 Whitewoods               | p. 66        |
| 248 Axiome           | p. 35        | 558 Fargo             | p. 46        | 959 Pandore                  | p. 59        |
| 254 Classic Flat     | p. 42        | <b>597 Pollock</b>    | <b>p. 76</b> | 961 Blackwoods               | p. 36        |
| <b>267 Métallica</b> | <b>p. 73</b> | 604 Oslo              | p. 58        | 961 Whitewoods               | p. 66        |
| 268 Metalia          | p. 56        | 605 Xenia             | p. 67        | 962 Blackwoods               | p. 37        |
| <b>277 Funky</b>     | <b>p. 72</b> | 607 Cambridge         | p. 42        | 962 Whitewoods               | p. 66        |
| 281 Caisse Escalier  | p. 39        | 614 Ellipse           | p. 44        | 964 Blackwoods               | p. 37        |
| <b>291 Pastel</b>    | <b>p. 74</b> | 615 Caisse Natura     | p. 40        | 964 Whitewoods               | p. 66        |
| <b>294 Picoti</b>    | <b>p. 75</b> | 632 Caisse Américaine | p. 37        | 982 Beauvillé                | p. 35        |
| 295 Cache-clou       | p. 37        | 633 Caisse Américaine | p. 38        | 983 Berlingot                | p. 36        |
| 316 Brooklyn         | p. 71        | 635 Vazgen Mini       | p. 65        | 984 Havana                   | p. 49        |
| <b>321 Studio</b>    | <b>p. 76</b> | 636 Vazgen Mini       | p. 65        | 985 Caisse Américaine Havana | p. 38        |
| <b>322 Studio</b>    | <b>p. 76</b> | 648 Soliman           | p. 63        |                              |              |
| <b>324 Studio</b>    | <b>p. 77</b> | 649 Soliman           | p. 64        |                              |              |
| <b>327 Studio</b>    | <b>p. 77</b> | 660 Nature Oak        | p. 58        |                              |              |
| 333 Trafila          | p. 64        | 661 Nature Oak        | p. 58        |                              |              |
| 334 Trafila          | p. 64        | 663 Nature Oak        | p. 58        |                              |              |
| 335 Caisse Shabby    | p. 41        | 664 Nature Oak        | p. 58        |                              |              |

# TENDANCES


## NATURE & AUTHENTIQUE

Le bois naturel : massif, avec placage, ou tout simplement en noir & blanc avec des effets de matières.



## CHARME & TRADITION

L'univers des dorures, des patines à l'ancienne et des finitions blanchies.



|                      |      |                   |      |               |      |                 |      |
|----------------------|------|-------------------|------|---------------|------|-----------------|------|
| Blackwoods 954       | p.36 | Loft Rehausse 163 | p.53 | Amadeus 532   | p.32 | Vazgen Mini 765 | p.65 |
| Blackwoods 958       | p.36 | Loft Rehausse 164 | p.53 | Amadeus 535   | p.32 | Vazgen Mini 766 | p.65 |
| Blackwoods 961       | p.36 | Loft Rehausse 165 | p.53 | Arty 121      | p.33 |                 |      |
| Blackwoods 962       | p.37 | Loft 169          | p.53 | Asmara 546    | p.33 |                 |      |
| Blackwoods 964       | p.37 | Loft Stone 160    | p.54 | Asmara 547    | p.34 |                 |      |
| Cache-Clou 295       | p.38 | Loft Stone 161    | p.54 | Batik 340     | p.36 |                 |      |
| Caisse Natura 615    | p.40 | Loft Stone 162    | p.54 | Beauvillé 982 | p.35 |                 |      |
| Caisse Shabby 335    | p.41 | Loft Stone 169    | p.54 | Cambridge 505 | p.41 |                 |      |
| Classic Flat 254     | p.42 | Loupe 400         | p.55 | Cambridge 607 | p.42 |                 |      |
| Cotton Club 140      | p.42 | Loupe 401         | p.55 | Fargo 558     | p.46 |                 |      |
| Cotton Club 141      | p.43 | Macassar 502      | p.55 | First 722     | p.47 |                 |      |
| Cotton Club 142      | p.43 | Nature Oak 660    | p.58 | Glam' 372     | p.49 |                 |      |
| Cotton Club 143      | p.43 | Nature Oak 661    | p.58 | Pandore 959   | p.59 |                 |      |
| Essentielles 229     | p.44 | Nature Oak 663    | p.58 | Portland 473  | p.60 |                 |      |
| Essentielles 230     | p.45 | Nature Oak 664    | p.58 | Provence 671  | p.60 |                 |      |
| Essentielles 233     | p.45 | Oslo 604          | p.58 | Provence 673  | p.60 |                 |      |
| Lattes à Châssis 444 | p.50 | Shabby 808        | p.61 | Rocaille 144  | p.61 |                 |      |
| Traverse 444         | p.51 | Shabby 809        | p.62 | Rocaille 145  | p.61 |                 |      |
| Lattes à Châssis 445 | p.51 | Shabby 812        | p.62 | Shogoun 913   | p.62 |                 |      |
| Traverse 445         | p.51 | Whitewoods 954    | p.66 | Siècle 351    | p.63 |                 |      |
| Liège 427            | p.51 | Whitewoods 958    | p.66 | Siècle 359    | p.63 |                 |      |
| Loft 160             | p.52 | Whitewoods 961    | p.66 | Trafla 333    | p.64 |                 |      |
| Loft 161             | p.52 | Whitewoods 962    | p.66 | Trafla 334    | p.64 |                 |      |
| Loft 162             | p.52 | Whitewoods 964    | p.66 |               |      |                 |      |

## TECHNICOLOR

Un monde tout en couleur :  
vives ou pastelées, mates ou brillantes.



## CONTEMPORAIN DESIGN

Des lignes pures associées à des finitions  
sobres ou métallisées.



|                       |      |
|-----------------------|------|
| Aquarelle 450         | p.32 |
| Baby Aquarelle 451    | p.35 |
| Berlingot 983         | p.36 |
| Caisse Am. Havana 985 | p.39 |
| Caisse Remix 091      | p.40 |
| Fluo 203              | p.48 |
| Havana 984            | p.49 |
| Jasper 205            | p.50 |
| Loft Colors 931       | p.53 |
| Ozone 538             | p.59 |
| Pop'art 895           | p.59 |
| Zip 191               | p.67 |
| Zoe 712               | p.68 |

|                       |      |                  |      |
|-----------------------|------|------------------|------|
| Arctic 665            | p.33 | Metropolitan 521 | p.57 |
| Axiome 242            | p.34 | Metropolitan 522 | p.57 |
| Axiome 244            | p.34 | Metropolitan 523 | p.57 |
| Axiome 248            | p.38 | Metropolitan 524 | p.57 |
| Caisse Americaine 632 | p.37 | Soliman 648      | p.63 |
| Caisse Americaine 633 | p.38 | Soliman 649      | p.63 |
| Caisse Am. Oman 900   | p.38 | Vazgen Mini 635  | p.65 |
| Caisse Arte 935       | p.39 | Vazgen Mini 636  | p.65 |
| Caisse Escalier 281   | p.39 | Xenia 605        | p.67 |
| Caisse Fedora 213     | p.39 | Zeno 818         | p.67 |
| Caisse Mirror 810     | p.40 |                  |      |
| Caisse Zen 677        | p.41 |                  |      |
| Ellipse 614           | p.44 |                  |      |
| Factory 530           | p.45 |                  |      |
| Fedora 751            | p.46 |                  |      |
| Fedora 752            | p.46 |                  |      |
| Fedora 753            | p.47 |                  |      |
| Fedora 755            | p.47 |                  |      |
| Gatsby 429            | p.48 |                  |      |
| Gatsby 435            | p.48 |                  |      |
| Khôl 470              | p.50 |                  |      |
| Metalia 268           | p.56 |                  |      |
| Metropolitan 520      | p.56 |                  |      |

**AMADEUS 535** CHARME & TRADITION

XL



69x35 mm / F=11 mm



535 70 Noir



535 73 Gris



535 81 Blanc



535 85 Mastic

**AMADEUS 532** CHARME & TRADITION



26x22mm / F=9mm




532 70 Noir



532 73 Gris



532 81 Blanc



532 85 Mastic

**AQUARELLE 450** TECHNICOLOR

Placage érable teinté appliqué sur une base de pin



32x20 mm / F=13 mm



450 101 Abricot



450 104 Jasmin




450 110 Jonquille



450 115 Bleu roi



450 116 Rouge Cerise




450 117 Noir




450 150 Frêne




450 160 Hêtre



450 161 Wenge



450 162 Merisier




450 163 Cerisier



450 164 Olivier



450 165 Bouleau



450 170 Or



450 180 Argent



**ARCTIC 665** CONTEMPORAIN DESIGN

Finitions givrées sur un profil plat

XL



50x20 mm / F= 13 mm



665 01 Argent brillant




665 02 Argent givré



665 03 Champagne



665 04 Noir givré



665 05 Blanc givré

BAGUETTE BOIS  
SUR MESURE

**ARTY 121** CHARME & TRADITION

Baguette patinée avec dorure à la feuille

XL



51x27 mm / F= 13 mm



121 32 Ivoire et Or



121 38 Or



121 39 Argent



121 40 Noir

**ASMARA 546** CHARME & TRADITION

Apprêt craquelé et patiné




43,5x20 mm / F= 13 mm




546 00 Crème



546 01 Gris clair



546 02 Gris



546 03 Anthracite

**ASMARA 547** CHARME & TRADITION

Apprêt craquelé et patiné

**XL**




70x29 mm / F= 21 mm




547 00 Crème



547 01 Gris clair



547 02 Gris




547 03 Anthracite

**AXIOME 242** CONTEMPORAIN DESIGN


Ayous teinté



19x14 mm / F=9 mm



242 01 Noir



242 04 Brun



242 07 Gris perle



242 11 Gris Anthracite



242 12 Blanc de Blanc


 Attention : En assemblé et complet, format maximum : 60x80 cm.

**AXIOME 244** CONTEMPORAIN DESIGN


Ayous teinté




30x14 mm / F= 11 mm



244 01 Noir



244 04 Brun



244 07 Gris perle



244 11 Gris Anthracite



244 12 Blanc de Blanc


**AXIOME 248** CONTEMPORAIN DESIGN

Ayous teinté


XL



54x20 mm / F= 15 mm



248 01 Noir



248 04 Brun



248 07 Gris perle



248 11 Gris Anthracite




248 12 Blanc de Blanc

**BABY AQUARELLE 451** TECHNICOLOR

Placage érable teinté appliqué sur une base de pin



22x18 mm / F= 13 mm




451 04 Noir



451 08 Vert foncé



451 12 Rouge cerise



451 20 Bleu pétrole



451 32 Miel




451 33 Terra Cotta



451 34 Bleu roi



451 35 Bleu



451 36 Bleu moyen




451 37 Jaune



451 38 Rouge pompier




451 39 Vert gazon




451 40 Anthracite




451 60 Hêtre



451 61 Wenge



451 62 Merisier



451 63 Cerisier



451 64 Olivier



451 65 Bouleau



451 80 Argent

**BEAUVILLÉ 982** CHARME & TRADITION

Or et argent associé à un filet noir ou ivoire



16x15 mm / F=8 mm



982 80 Or



982 83 Or filet Ivoire



982 84 Or filet Noir



982 93 Argent filet Ivoire

Attention : En assemblé et complet, format maximum : 60x80 cm.

**BERLINGOT 983** TECHNICOLOR

Laque brillante sur pin



19x15 mm / F=9 mm



983 49 Vert



983 52 Jaune



983 48 Orange



983 50 Rouge



983 54 Fushia



983 55 Noir



983 47 Bleu

 Attention : En assemblé et complet, format maximum : 60x80 cm.

**BLACKWOODS 954 04** NATURE & AUTHENTIQUE


Le noir décliné dans toutes les formes



17x13 mm / F=9 mm

 Attention : En assemblé et complet, format maximum : 60x80 cm.


**BLACKWOODS 958 04** NATURE & AUTHENTIQUE



20x13 mm / F=9 mm

 Attention : En assemblé et complet, format maximum : 60x80 cm.

**BLACKWOODS 961 04** NATURE & AUTHENTIQUE



26x20 mm / F=15 mm

**BLACKWOODS 962 04** NATURE & AUTHENTIQUE



20x32 mm / F=27 mm

**BLACKWOODS 964 04** NATURE & AUTHENTIQUE

**XL**

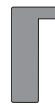


38x19 mm / F=14 mm

BAGUETTE BOIS  
SUR MESURE

**CACHE-CLOU 295** NATURE & AUTHENTIQUE

Haute feuillure aux arêtes vives



20x43 mm / F=37 mm




295 01 Hêtre étuvé



295 02 Sycomore



295 30 Blanc



295 40 Noir


■ **CAISSE AMERICAINE 632** CONTEMPORAIN DESIGN

**XL**


Finition argent et or sur ramin massif




42x45 mm



632 80 Or antique



632 81 Argent antique

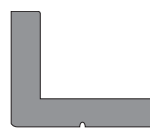



632 82 Noir

■ **CAISSE AMERICAINE 633** CONTEMPORAIN DESIGN

Finition argent et or sur ramin massif


XL



63x51 mm



633 90 Or antique



633 91 Argent antique



633 92 Noir

■ **CAISSE AMERICAINE HAVANA 985** TECHNICOLOR

Une caisse américaine aux couleurs essuyées mates, pour les impressions sur toile



35x20 / F=12 mm



985 20 Blanc




985 21 Crème



985 22 Jaune Soleil



985 25 Rouge



985 27 Citron Vert



985 31 Bleu Cobalt


■ **CAISSE AMERICAINE OMAN 900** CONTEMPORAIN DESIGN

Finition argent sur assiette de couleur

XL



40x34,9 mm



900 41 Argent sur rouge



900 42 Argent sur bleu



900 43 Argent sur vert



900 44 Argent sur noir


**CAISSE ARTE 935** CONTEMPORAIN DESIGN

Caisse américaine standard


XL



50x40 mm



935 10 Blanc



935 16 Noir

**CAISSE ESCALIER 281** CONTEMPORAIN DESIGN

Idéal pour l'encadrement facile de toile

XL



46x40 mm




281 00 Brut



281 15 Wengé



281 24 Plomb



281 31 Blanc



281 32 Noir

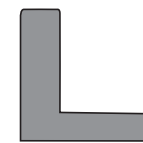


281 37 Blanchi

**! Encadrement d'une toile**  
La toile sur châssis se positionne sur la première marche de l'escalier. Lors de votre commande, communiquez-nous la dimension exacte du châssis.

**CAISSE FEDORA 213** CONTEMPORAIN DESIGN

XL



56x54mm



213 71 Noir



213 53 Argent



213 67 Or pâle



213 85 Blanc

**CAISSE MIROR 810** CONTEMPORAIN DESIGN

Adapté à l'encadrement de dibond, plexi, carton toilé...

XL



47x38 mm



810 20 Noir pore ouvert



810 31 Blanc



810 32 Noir lisse



810 96 Noir et plomb

**Encadrement d'un sujet imprimé**  
sur plexi, verre, dibond...  
Lors de votre commande,  
communiquez nous la dimension  
exacte du support à encadrer.

**CAISSE NATURA 615** NATURE & AUTHENTIQUE

Caisse américaine avec placage bois

XL



50x40 mm



615 40 Placage chêne



615 41 Placage noyer

**CAISSE REMIX 091** TECHNICOLOR

Caisse américaine contemporaine

XL



81x40 mm



091 00 Blanc laqué



091 10 Noir laqué



091 60 Rouge



091 96 Plomb



**CAISSE SHABBY 335** NATURE & AUTHENTIQUE



42x39 mm



335 37 Taupe



335 38 Noir

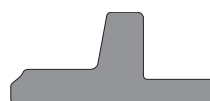


335 39 Blanc

**CAISSE ZEN 677** CONTEMPORAIN DESIGN

Caisse américaine et cadre à la fois

**XL**



90x40 mm




677 18 Noir et Argent



677 28 Wengé



677 31 Blanc



677 32 Noir



677 96 Noir et Plomb

**CAMBRIDGE 505** CHARME & TRADITION

Imitation dorure cuivre à l'eau



25x20 mm / F=10 mm



505 52 Argent



505 62 Or

 Attention : En assemblé et complet, format maximum : 60x80 cm.

**CAMBRIDGE 607** CHARME & TRADITION

Imitation dorure cuivre à l'eau



15x15 mm / F=10 mm



607 52 Argent



607 62 Or


 Attention : En assemblé et complet, format maximum : 60x80 cm.

**CLASSIC FLAT 254** NATURE & AUTHENTIQUE


**XL**



51x26 mm / F=9 mm




254 50 Blanc



254 51 Chêne blanchi



254 52 Noir



254 53 Chêne brut

**COTTON CLUB 140** NATURE & AUTHENTIQUE

Teinte bois unie, profil généreux



30x17 mm / F=11 mm




140 71 Blanc



140 72 Noir

**COTTON CLUB 141** NATURE & AUTHENTIQUE

Teinte bois unie, profil généreux



30x25 mm / F= 10 mm



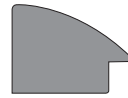
141 71 Blanc



141 72 Noir

**COTTON CLUB 142** NATURE & AUTHENTIQUE

Teinte bois unie, profil généreux

**XL**

53x39 mm / F= 13 mm



142 71 Blanc



142 72 Noir

**COTTON CLUB 143** NATURE & AUTHENTIQUE

Teinte bois unie, profil généreux

**XL**

65x24 mm / F= 12 mm



143 71 Blanc




143 72 Noir


**ELLIPSE 614** CONTEMPORAIN DESIGN

Design dans son profil incurvé et dans ses finitions

**XL**



80x25 mm / F=15 mm



614 09 Noir Fumé



614 10 Gloss Blanc



614 11 Gloss Noir



614 86 Argent Nacré



614 51 Blanc Nacré




614 69 Plomb




614 77 Argent brillant

**ESSENTIELLES 229** NATURE & AUTHENTIQUE


Cerisier massif teinté ciré




35x20 mm / F=10 mm



229 45 Palissandre



229 46 Noyer



229 98 Merisier

 Attention : bois massif. Le veinage et les couleurs varient légèrement d'un modèle à l'autre.

**ESSENTIELLES 230** NATURE & AUTHENTIQUE


Cerisier massif teinté ciré



24x20 mm / F= 10 mm



230 45 Palissandre



230 46 Noyer



230 98 Merisier

 Attention : bois massif. Le veinage et les couleurs varient légèrement d'un modèle à l'autre.

**ESSENTIELLES 233** NATURE & AUTHENTIQUE

Cerisier massif teinté ciré


**XL**



50x22 mm / F= 10 mm



233 45 Palissandre



233 46 Noyer

 Attention : bois massif. Le veinage et les couleurs varient légèrement d'un modèle à l'autre.

**FACTORY 530** CONTEMPORAIN DESIGN

Effets métallisés


**XL**




53x22 mm / F= 11 mm



530 43 Wengé



530 46 Vert de gris



530 47 Noir




530 48 Blanc



530 62 Argent



530 72 Or pâle



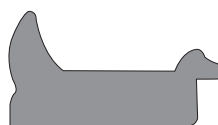
530 74 Anthracite

BAGUETTE BOIS SUR MESURE

**FARGO 558** CHARME & TRADITION

Profil «Braque» revisité

XL



70x38 mm / F= 13 mm



558 47 Gros oxydé



558 64 Argent




558 74 Or

**FEDORA 751** CONTEMPORAIN DESIGN

Profil en pente avec patines essuyées




43x23 mm / F= 10 mm



751 71 Noir




751 81 Blanc



751 53 Argent



751 67 Or pâle



751 73 Platine


**FEDORA 752** CONTEMPORAIN DESIGN

Profil en pente avec patines essuyées

XL




70x30 mm / F= 10 mm



752 71 Noir



752 81 Blanc



752 53 Argent



752 67 Or pâle



752 73 Platine

**FEDORA 753** CONTEMPORAIN DESIGN


**XL**

Profil en pente avec patines essuyées



110x37 mm / F= 10 mm

|                 |              |              |              |              |                    |
|-----------------|--------------|--------------|--------------|--------------|--------------------|
|                 |              |              |              |              |                    |
| Longueur 2,80 m | Coupe droite | Précoupé     | Assemblé     | Complet      | Complet ClearColor |
| <b>14,92</b>    | <b>20,36</b> | <b>23,50</b> | <b>27,50</b> | <b>30,93</b> | <b>40,18</b>       |



753 71 Noir



753 81 Blanc

**FEDORA 755** CONTEMPORAIN DESIGN

Profil en pente avec patines essuyées



17x17 mm / F= 10 mm



755 53 Argent



755 67 Or pâle



755 73 Platine



755 71 Blanc



755 81 Noir

Attention : En assemblé et complet, format maximum : 60x80 cm.

**FIRST 722** CHARME & TRADITION

**XL**



69x30 mm / F=11 mm



722 67 Noir sur Argent




722 681 Blanc sur Argent



722 77 Noir sur Or

BAGUETTE BOIS  
SUR MESURE

**FLUO 203** TECHNICOLOR




20x35 mm / F=29mm



203 01 Blanc



203 02 Beige



203 03 Gris clair



203 04 Gris foncé



203 05 Orange



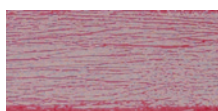
203 06 Jaune



203 09 Azur




203 10 Bleu




203 12 Fuchsia


**GATSBY 429** CONTEMPORAIN DESIGN




20x29mm / F=16mm




429 23 Plomb



429 24 Noir

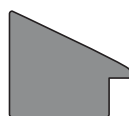


429 25 Champagne




429 26 Bronze


**GATSBY 435** CONTEMPORAIN DESIGN



40x35 mm / F=12mm




435 23 Plomb



435 24 Noir



435 25 Champagne



435 26 Bronze



**GLAM' 372** CHARME & TRADITION

Canaux effet doré et argenté



52x25 mm / F= 12 mm



372 94 Or




372 95 Argent

**HAVANA 984** TECHNICOLOR


Couleurs essuyées, tonalités joyeuses style Caraïbes



35x20 mm / F= 12 mm



984 20 Blanc




984 21 Crème



984 22 Jaune soleil



984 23 Jaune de Sienne



984 25 Rouge



984 26 Rubis



984 29 Bleu ciel




984 30 Bleu tendre



984 31 Bleu cobalt



984 33 Moka



984 34 Noir

**JASPER 205** TECHNICOLOR

Une moulure carrée aux couleurs pétillantes, arêtes essuyées et coupe quasi invisible.



20x22 mm / F=14 mm




Attention : En assemblé et complet, format maximum : 60x80 cm.

**KHÔL 470** CONTEMPORAIN DESIGN

Chic & Facile



37x16 mm / F=12 mm



**LATTES À CHÂSSIS 444 01** NATURE & AUTHENTIQUE

Montage toile



43x19 mm

**TRAVERSE 444 02**

43x11,4 mm

**LATTES À CHÂSSIS 445 01** NATURE & AUTHENTIQUE

Montage toile



68x23 mm

**TRAVERSE 445 02**

68x17 mm

Pour tout cadre Assemblé avec un côté supérieur à 1 mm, forfait supplémentaire de 12 € pour pose de traverses.

**LIÈGE 427** NATURE & AUTHENTIQUE

Véritable placage liège



19x 15 mm / F= 10 mm




427 51 Blanc



427 52 Naturel



427 57 Caramel



427 58 Noir

**LOFT 160** NATURE & AUTHENTIQUE

Placage bois 3 faces



15x30 mm / F=26 mm



160 00 Erable



160 01 Chêne



160 02 Merisier




160 03 Noir



160 04 Blanc



160 05 Bambou



160 06 Wengé



160 07 Teck

 Attention : En assemblé et complet, format maximum : 60x80 cm.

**LOFT 161** NATURE & AUTHENTIQUE

Placage bois 3 faces



20x35 mm / F=29 mm




161 00 Erable



161 01 Chêne



161 02 Merisier




161 03 Noir



161 04 Blanc



161 05 Bambou



161 06 Wengé



161 07 Teck

**LOFT 162** NATURE & AUTHENTIQUE

Placage bois 3 faces



25x45 mm / F=38 mm



162 00 Erable



162 01 Chêne



162 02 Merisier




162 03 Noir



162 04 Blanc



162 05 Bambou



162 06 Wengé



162 07 Teck

**LOFT 163 REHAUSSE** (ADAPTÉ À LOFT 160) NATURE & AUTHENTIQUE



Adhésif pour rehausse :x91008

**LOFT 164 REHAUSSE** (ADAPTÉ À LOFT 161) NATURE & AUTHENTIQUE



Adhésif pour rehausse :x91008

**LOFT 165 REHAUSSE** (ADAPTÉ À LOFT 162) NATURE & AUTHENTIQUE



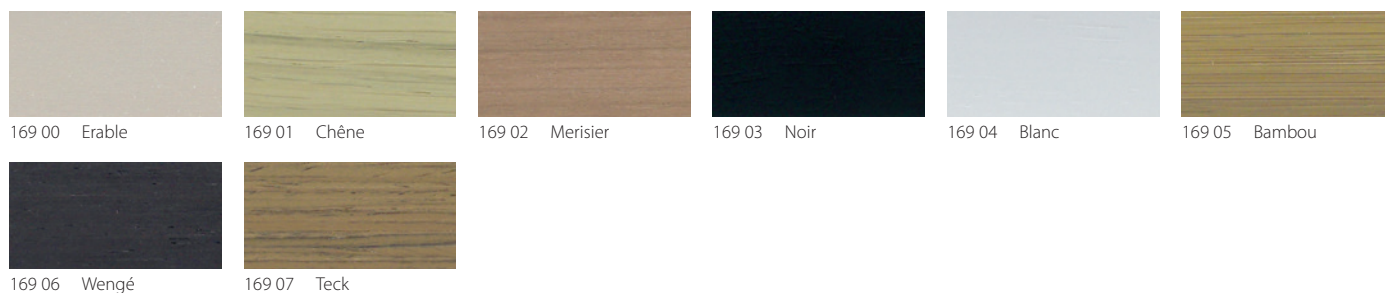
Adhésif pour rehausse :x91008

**LOFT 169** NATURE & AUTHENTIQUE

Placage bois 3 faces



20x20 mm / F= 15 mm



**LOFT COLORS 931** TECHNICOLOR

Laque brillante sur profil Loft




20x35 mm / F= 29 mm



**LOFT STONE 160** NATURE & AUTHENTIQUE

Couleurs mates directes sur bois




15x30 mm / F= 26 mm

 Attention : En assemblé et complet, format maximum : 60x80 cm.

**LOFT STONE 161** NATURE & AUTHENTIQUE


Couleurs mates directes sur bois



20x35 mm / F= 29 mm

**LOFT STONE 162** NATURE & AUTHENTIQUE


Couleurs mates directes sur bois



25x45 mm / F= 38 mm

**LOFT STONE 169** NATURE & AUTHENTIQUE

Couleurs mates directes sur bois



20x20 mm / F= 15 mm

**LOUPE 400** NATURE & AUTHENTIQUE

Placage véritable de loupe d'orme teintée




16x 15 mm / F= 10 mm



400 05 Peuplier

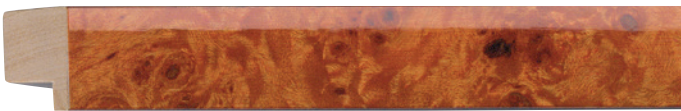


400 06 Hêtre

 Attention : En assemblé et complet, format maximum : 60x80 cm.

**LOUPE 401** NATURE & AUTHENTIQUE

Placage véritable de loupe d'orme teintée



20x 15 mm / F= 10 mm



401 05 Peuplier



401 06 Hêtre

**MACASSAR 502** NATURE & AUTHENTIQUE

Finition vernis brillant

**XL**



51x 20 mm / F= 15 mm



502 01 Chocolat



502 32 Ebène



502 37 Greige



502 75 Cendre

**METALIA 268** CONTEMPORAIN DESIGN

Profil généreux apportant un excellent soulignement. Finitions oxydées patinées



45x22 mm / F=15 m



268 01 Or



268 02 Argent



268 03 Etain



268 04 Noir




268 06 Laiton

**METROPOLITAN 520** CONTEMPORAIN DESIGN

Laque satinée noire, dorure ou argenture usées



19x32 mm / F=25 mm



520 03 Noir antique



520 11 Or antique




520 12 Argent antique

**METROPOLITAN 521** CONTEMPORAIN DESIGN

Laque satinée noire



32x21 mm / F=15 mm



521 03 Noir antique



**METROPOLITAN 522** CONTEMPORAIN DESIGN


Laque satinée noire, rehaussée de dorure ou argenture



39x23 mm / F= 15 mm



522 02 Noir antique et argent



522 03 Noir antique


**METROPOLITAN 523** CONTEMPORAIN DESIGN

Laque satinée noire, rehaussée de dorure ou argenture


**XL**



51x22 mm / F= 16 mm



523 02 Noir antique et argent



523 03 Noir antique


**METROPOLITAN 524** CONTEMPORAIN DESIGN

Laque satinée noire, rehaussée de dorure ou argenture


**XL**



68x23 mm / F= 16 mm



524 02 Noir antique et argent



524 03 Noir antique

BAGUETTE BOIS  
SUR MESURE

**NATURE OAK 660 00** NATURE & AUTHENTIQUE

Placage chêne naturel

**XL**



40x29 mm / F=24 mm

**NATURE OAK 661 00** NATURE & AUTHENTIQUE

Placage chêne naturel



52x22 mm / F=45 mm

**NATURE OAK 663 00** NATURE & AUTHENTIQUE

Placage chêne naturel



30x29 mm / F=9 mm

**NATURE OAK 664 00** NATURE & AUTHENTIQUE

Placage chêne naturel


**XL**




51x41 mm / F=45 mm

**OSLO 604** NATURE & AUTHENTIQUE


**XL**



14x35 mm / F=10 mm



604 51 Noir



604 39 Gris



604 44 Wengé



604 42 Chêne naturel



604 43 Chêne blanchi



604 52 Blanc

**OZONE 538** TECHNICOLOR

Couleur pastel sur film argent



25x20 mm / F= 8 mm



538 10 Bleu



538 16 Parme



538 17 Crème



538 18 Crème Rosé



538 19 Noir

**PANDORE 959** CHARME & TRADITION

Véritable finition cirée sur doucine avec perles



26x24 mm / F= 10 mm



959 45 Or



959 46 Argent



959 47 Cuir



959 48 Noir

**POP'ART 895** TECHNICOLOR

Caisse américaine laquée brillant dans des teintes pop

XL



47x53 mm



895 01 Kaki



895 10 Orange



895 11 Aubergine



895 12 Vert



895 13 Fuchsia



895 32 Bleu



895 45 Noir



895 48 Blanc



895 74 Jaune



895 76 Rouge

**PORTLAND 473** CHARME & TRADITION

XL



47x32 mm / F=11 mm



473 11 Noir



473 12 Plomb



473 16 Or



473 13 Argent

**PROVENCE 671** CHARME & TRADITION

Patines mates sur assiette argent



16x20 mm / F=11 mm



671 61 Blanc



671 62 Crème



671 67 Noir

 Attention : En assemblé et complet, format maximum : 60x80 cm.

**PROVENCE 673** CHARME & TRADITION

Patines mates sur assiette argent



35x25 mm / F=12 mm



673 51 Blanc



673 52 Crème



673 57 Noir

**ROCAILLE 144** CHARME & TRADITION

Ornement rococo à motif floral sur baguette inversée




25x18 mm / F=9 mm



144 08 Or

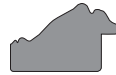


144 09 Argent

 Attention : En assemblé et complet, format maximum : 60x80 cm.

**ROCAILLE 145** CHARME & TRADITION

Ornement rococo à motif floral sur baguette inversée

**XL**

47x31 mm / F=17 mm




145 08 Or ancien



145 09 Argent ancien

**SHABBY 808** NATURE & AUTHENTIQUE

Patine directe sur bois, arêtes essuyées



20x35 mm / F=20 mm



808 37 Taupe



808 38 Noir



808 39 Blanc

**SHABBY 809** NATURE & AUTHENTIQUE

Patine directe sur bois, arêtes essuyées



28x20 mm / F=10 mm



809 37 Taupe



809 38 Noir



809 39 Blanc

**SHABBY 812** NATURE & AUTHENTIQUE

Patine directe sur bois, arêtes essuyées



33x43 mm / F=29 mm



812 37 Taupe



812 38 Noir



812 39 Blanc

**SHOGOUN 913** CHARME & TRADITION

Dorure au cuivre à l'eau et à l'argent véritable

**XL**



55x20 mm / F=13 mm



913 04 Argent ancien

**SIÈCLE 351** CHARME & TRADITION

Baguettes ornées or et argent patinées



15x19 mm / F= 8 mm



351 08 Or



351 59 Argent

 Attention : En assemblé et complet, format maximum : 60x80 cm.

**SIÈCLE 359** CHARME & TRADITION

Baguettes ornées or et argent patinées



15x17 mm / F= 8 mm



359 08 Or




359 59 Argent

 Attention : En assemblé et complet, format maximum : 60x80 cm.

**SOLIMAN 648** CONTEMPORAIN DESIGN


Véritable dorure à l'eau sur assiette couleur



20x20 mm / F= 12 mm



648 30 Or



648 31 Argent



648 32 Argent Bleu



648 33 Argent Rouge

**SOLIMAN 649** CONTEMPORAIN DESIGN


Véritable dorure à l'eau sur assiette couleur




30x30 mm / F= 20 mm



649 30 Or



649 31 Argent



649 32 Argent Bleu



649 33 Argent Rouge

**TRAFILA 333** CHARME & TRADITION

Dorure et argenture directes sur bois patinés



18x21 mm / F= 11 mm



333 02 Or ancien




333 03 Argent ancien

 Attention : En assemblé et complet, format maximum : 60x80 cm.

**TRAFILA 334** CHARME & TRADITION

Dorure et argenture directes sur bois patinés



41x27 / F=12 mm



334 02 Or ancien



334 03 Argent ancien



**VAZGEN MINI 635** CONTEMPORAIN DESIGN

Petite baguette élégante et racée rehaussée argent et or



21x15 mm / F=8 mm



635 13 Noir et Or



635 14 Noir et Argent



635 15 Noir

**VAZGEN MINI 636** CONTEMPORAIN DESIGN

Petite baguette élégante et racée rehaussée argent et or



16x18 mm / F=13 mm



636 73 Or antique



636 74 Argent antique


 Attention : En assemblé et complet, format maximum : 60x80 cm.

**VAZGEN MINI 765** CHARME & TRADITION


Un méplat de 14 mm aux finitions classiques




14x15 mm / F=10 mm



765 01 Or antique



765 02 Argent antique



765 04 Noir antique

 Attention : En assemblé et complet, format maximum : 60x80 cm.

**VAZGEN MINI 766** CHARME & TRADITION


Un méplat de 14 mm aux finitions classiques




20x22 mm / F=12 mm



766 01 Or antique



766 02 Argent antique



766 71 Marron et or

 Attention : En assemblé et complet, format maximum : 60x80 cm.

**WHITEWOODS 954 05** NATURE & AUTHENTIQUE


Le Blanc décliné dans toutes les formes



17x13 mm / F= 9 mm

 Attention : En assemblé et complet, format maximum : 60x80 cm.

**WHITEWOODS 958 05** NATURE & AUTHENTIQUE



20x13 mm / F= 9 mm

 Attention : En assemblé et complet, format maximum : 60x80 cm.

**WHITEWOODS 961 05** NATURE & AUTHENTIQUE




26x20 mm / F= 15 mm

**WHITEWOODS 962 05** NATURE & AUTHENTIQUE



20x32 mm / F= 27 mm

**WHITEWOODS 964 05** NATURE & AUTHENTIQUE



38x19 mm / F= 14 mm

**XL**

**XENIA 605** CONTEMPORAIN DESIGN

Effet métallisé

**XL**



65x24 mm / F=9 mm



605 46 Or



605 26 Argent



605 24 Plomb

**ZENO 818** CONTEMPORAIN DESIGN



22x20mm / F=9mm



818 09 Noir



818 24 Plomb



818 41 Bronze



818 99 Or

**ZIP 191** TECHNICOLOR

Laqué mat lisse



16x19 mm / F=6 mm



191 14 Jaune



191 19 Orange



191 23 Rouge



191 38 Parme



191 44 Bleu Lagon



191 46 Bleu



191 55 Vert

 Attention : En assemblé et complet, format maximum : 60x80 cm.

**ZOE 712** TECHNICOLOR

Laqué mat aspect granuleux




17x17 mm / F=12 mm



712 70 Noir



712 81 Blanc



712 72 Gris




712 61 Bleu ciel




712 62 Bleu roi



712 63 Bleu foncé




712 17 Mauve



712 06 Lilas




712 16 Fuschia



712 52 Rose



712 10 Rouge




712 68 Bordeaux



712 12 Orange



712 11 Jaune



712 91 Vert vif



712 94 Vert gazon



712 95 Vert foncé



712 30 Kaki



712 76 Argent




712 77 Or pâle

 Attention : En assemblé et complet, format maximum : 60x80 cm.


# L'ENCADREMENT **LOW COST :**

BAGUETTES LONGUEURS  
À PETITS PRIX...

La longueur bois en express




00 Noir




01 Blanc



02 Argent



03 Or




04 Chêne

Sélection de 5 profils basiques et économiques; livrés exclusivement par boîte de 39 mètres à la référence.

| FORTUNA                                   |          |       |
|---|----------|-------|
| Profil                                    | Finition | Code  |
| <p><b>011</b><br/>15x15 mm / F= 11 mm</p> | Noir     | 01100 |
|   | Blanc    | 01101 |
|   | Argent   | 01102 |
|   | Or       | 01103 |
|   | Chêne    | 01104 |
| <p><b>012</b><br/>15x20 mm / F= 16 mm</p> | Noir     | 01200 |
|   | Blanc    | 01201 |
|   | Argent   | 01202 |
|   | Or       | 01203 |
|   | Chêne    | 01204 |
| <p><b>013</b><br/>15x30 mm / F= 26 mm</p> | Noir     | 01300 |
|   | Blanc    | 01301 |
|   | Argent   | 01302 |
|   | Or       | 01303 |
|   | Chêne    | 01304 |
| <p><b>014</b><br/>20x30 mm / F= 25 mm</p> | Noir     | 01400 |
|   | Blanc    | 01401 |
|   | Argent   | 01402 |
|   | Or       | 01403 |
|   | Chêne    | 01404 |
| <p><b>015</b><br/>25x35 mm / F= 29 mm</p> | Noir     | 01500 |
|   | Blanc    | 01501 |
|   | Argent   | 01502 |
|   | Or       | 01503 |
|   | Chêne    | 01504 |

## AGATHE 747


Une collection aux couleurs oxydées très populaire



35x19 mm



747 01 Noir



747 02 Vert



747 03 Mordoré



747 04 Bleu



747 05 Cuivre



747 06 Fournaise

## BOTANIA 227

L'Esprit nature



29x16 mm / F=10 mm



227 51 Noir



227 57 Gris



227 55 Violet



227 59 Bleu



227 56 Rouge



227 54 Moka



227 64 Sable



227 52 Blanc

## BROOKLYN 316

Effet griffé



32x14 mm / F=11 mm



316 81 Blanc et Argent



316 59 Argent pâle



316 33 Noir et Argent

## CARMINA 707

Classissime de tous les jours à petit prix



20x24 mm




707 04 Vert



707 05 Rouge



707 06 Bleu



707 13 Or



707 15 Noir




707 17 Blanc

## DATCHA 472

Teinte directe sur bois



39x17 mm / F=10 mm



472 73 Gris clair



472 74 Anthracite



472 85 Blanc grisé




472 86 Crème

## FUNKY 277

Baguette plate aux couleurs satinées dans des tons pétillants.



28x16 mm / F=11 mm



277 10 Rouge feu



277 12 Orange



277 62 Bleu grec




277 68 Rouge anglais




277 71 Noir

## HÉRITAGE 462


Baguette classique aux finitions traditionnelles



16x24 mm



462 07 Or oxydé



462 09 Argent oxydé



462 42 Noir oxydé




**HÉRITAGE 463**


Baguette classique aux finitions traditionnelles



16x21 mm



463 07 Or oxydé



463 09 Argent oxydé




463 42 Noir oxydé

**LOFT 168**

Placage bois véritable



14x17 mm / F=13 mm



168 00 Erable



168 01 Chêne



168 02 Merisier




168 03 Noir




168 04 Blanc



168 05 Bambou



168 06 Wengé



168 07 Teck

**MÉTALLICA 267**

Finitions oxydées patinées



20x17 mm



267 01 Or



267 02 Argent



267 03 Etain



267 04 Noir



267 05 Laiton

## PAPILLON 952

La baguette en couleur indispensable



20x13 mm



952 00 Naturel



952 01 Noir



952 03 Bleu



952 04 Jaune



952 05 Vert




952 06 Rouge



952 08 Orange

## PAPILLON 953

La baguette en couleur indispensable



30x15 mm



953 00 Naturel



953 01 Noir



953 03 Bleu



953 04 Jaune



953 05 Vert




953 06 Rouge



953 08 Orange

## PASTEL 291

Couleurs gaies à l'essuyé



30x17 mm



291 61 Marron




291 62 Sable



291 63 Vert



291 65 Bleu



291 66 Rouge



291 68 Jaune



291 69 Orange

## PICOTI 294

Pin teinté couleurs pastels



20x9 mm / F=9 mm



294 51 Chocolat




294 52 Blanc



294 53 Vert



294 54 Lilas



294 55 Bleu



294 56 Rose



294 57 Ciel



294 59 Orange




294 60 Parme

## PIGMA 128


Couleurs vives avec un relief




25x15 mm / F=8 mm



128 01 Violet




128 03 Bleu



128 04 Vert foncé



128 05 Vert tendre




128 06 Fuschia



128 08 Orange



128 10 Jaune Pâle



128 12 Noir



128 13 Caramel



128 14 Gris




128 16 Blanc



128 18 Rouge

## POLKA 750

Baguette or ou argent avec marie-louise incorporée



70x30 mm / F=10 mm




750 60 Argent



750 70 Or

## POLLOCK 597

Couleurs oxydation et griffures, une collection très actuelle



40x20 mm



597 04 Vert et Or



597 05 Rouge et Or



597 06 Bleu et Or



597 11 Jaune et Or



597 15 Noir et Or



597 16 Noir et Argent




597 22 Brun et Or

## STUDIO 321


Une collection de basics indispensables en ramin massif



15x13 mm / F=9 mm



321 01 Noir



321 02 Blanc




321 12 Naturel

## STUDIO 322

Une collection de basics indispensables en ramin massif



19,5x13 mm / F=9 mm



322 01 Noir

**STUDIO 324**

Une collection de basics indispensables en ramin massif



30x13 mm / F=9 mm



324 01 Noir

**STUDIO 327**

Une collection de basics indispensables en ramin massif



19,5x33 mm / F=29 mm



327 12 Naturel

**US BOX 894**

La caisse américaine version économique



40x35 mm



894 40 Blanc



894 41 Noir



894 42 Noir et Argent




894 43 Noir et Or



894 99 Naturel

**VINTAGE 181**

Effet couleurs nature arêtes essuyées



29x16 mm / F=7 mm



181 40 Taupe



181 47 Noir



181 48 Blanc



181 49 Vert

LES CADRES NIELSEN

UNE **QUALITÉ**

QUI FAIT LA

**DIFFÉRENCE**

## LES CADRES NIELSEN : UNE **QUALITÉ** QUI FAIT LA **DIFFÉRENCE**

Tous les cadres Nielsen en Aluminium et en Bois sont réalisés avec des matériaux de grande qualité. Les systèmes de montage et d'accrochage apportent de précieux avantages aux consommateurs.



### LES CADRES ALUMINIUM

Tous les cadres aluminium Nielsen sont réalisés avec des matériaux de grande qualité. Simples à charger, à démonter et à remonter de multiples fois, les cadres Nielsen sont dotés de tournettes rivetées sur le dos en MDF. Les cadres sont équipés de verre minéral de 2 mm d'épaisseur à chants polis. L'utilisateur ne risque pas de se blesser ni de couper le sujet à encadrer. Le cadre aluminium incarne l'esprit résolument contemporain de Nielsen.



### LES CADRES BOIS


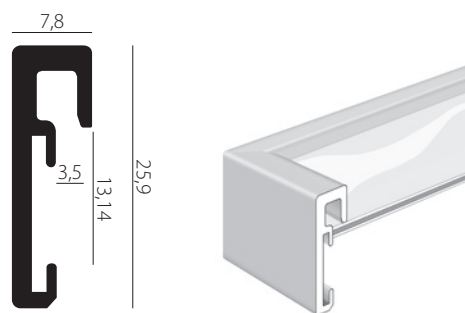
Une quinzaine de collections de cadres en bois regroupant 70 couleurs et 25 formats, vous trouverez forcément le cadre Nielsen en bois dont vous avez besoin. Des dorés aux couleurs vives en passant par les bois bruts, la gamme de cadres bois Nielsen offre une large palette de style. Du choix des matériaux aux procédés de fabrication, Nielsen s'engage sur la qualité de ses cadres bois.



### LES CADRES BOIS ACCENT

Les cadres Accent sont une collection de cadres économiques. Ils sont équipés d'un dos en MDF et de pointes flexibles.

# ALPHA ALUMINIUM ANODISÉ




003 Argent poli




004 Argent mat




016 Noir anodise



019 Platine



020 Gris ardoise



250 Noir anodise mat

| ALPHA ALU          |             |            |              |           |              |                  |
|--------------------|-------------|------------|--------------|-----------|--------------|------------------|
| Dimensions         | Finitions   |            |              |           |              |                  |
|                    | Argent poli | Argent mat | Noir anodisé | Platine   | Gris ardoise | Noir anodisé mat |
|                    | 003         | 004        | 016          | 019       | 020          | 250              |
| 10 x 15*           | CAL15003    | CAL15004   | CAL15016     | CAL15019  | CAL15020     | CAL15250         |
| 13 x 18*           | CAL18003    | CAL18004   | CAL18016     | CAL18019  | CAL18020     | CAL18250         |
| 15 x 20*           | CAL21003    | CAL21004   | CAL21016     | CAL21019  | CAL21020     | CAL21250         |
| 18 x 24*           | CAL24003    | CAL24004   | CAL24016     | CAL24019  | CAL24020     | CAL24250         |
| 20 x 30*           | CAL31003    | CAL31004   | CAL31016     | CAL31019  | CAL31020     | CAL31250         |
| Din A4 21 x 29,7   | CAL29003    | CAL29004   | CAL29016     | CAL29019  | CAL29020     | CAL29250         |
| 24 x 30            | CAL30003    | CAL30004   | CAL30016     | CAL30019  | CAL30020     | CAL30250         |
| Din A3 29,7 x 42   | CAL42003    | CAL42004   | CAL42016     | CAL42019  | CAL42020     | CAL42250         |
| 30 x 30            | CAL32003    | CAL32004   | CAL32016     | CAL32019  | CAL32020     | CAL32250         |
| 30 x 40            | CAL40003    | CAL40004   | CAL40016     | CAL40019  | CAL40020     | CAL40250         |
| 30 x 45            | CAL45003    | CAL45004   | CAL45016     | CAL45019  | CAL45020     | CAL45250         |
| 33 x 95            | CAL33003    | CAL33004   | CAL33016     | CAL33019  | CAL33020     | CAL33250         |
| 35 x 100           | CAL35003    | CAL35004   | CAL35016     | CAL35019  | CAL35020     | CAL35250         |
| 40 x 40            | CAL44003    | CAL44004   | CAL44016     | CAL44019  | CAL44020     | CAL44250         |
| 40 x 50            | CAL50003    | CAL50004   | CAL50016     | CAL50019  | CAL50020     | CAL50250         |
| 40 x 60            | CAL64003    | CAL64004   | CAL64016     | CAL64019  | CAL64020     | CAL64250         |
| Din A2 42 x 59,4   | CAL54003    | CAL54004   | CAL54016     | CAL54019  | CAL54020     | CAL54250         |
| 50 x 50            | CAL55003    | CAL55004   | CAL55016     | CAL55019  | CAL55020     | CAL55250         |
| 50 x 60            | CAL60003    | CAL60004   | CAL60016     | CAL60019  | CAL60020     | CAL60250         |
| 50 x 65            | CAL65003    | CAL65004   | CAL65016     | CAL65019  | CAL65020     | CAL65250         |
| 50 x 70            | CAL70003    | CAL70004   | CAL70016     | CAL70019  | CAL70020     | CAL70250         |
| 50 x 100           | CAL51003    | CAL51004   | CAL51016     | CAL51019  | CAL51020     | CAL51250         |
| 52 x 150**         | CAL52003    | CAL52004   | CAL52016     | CAL52019  | CAL52020     | CAL52250         |
| Din A1 59,4 x 84,1 | CAL81003    | CAL81004   | CAL81016     | CAL81019  | CAL81020     | CAL81250         |
| 60 x 60            | CAL66003    | CAL66004   | CAL66016     | CAL66019  | CAL66020     | CAL66250         |
| 60 x 80            | CAL80003    | CAL80004   | CAL80016     | CAL80019  | CAL80020     | CAL80250         |
| 60 x 90            | CAL91003    | CAL91004   | CAL91016     | CAL91019  | CAL91020     | CAL91250         |
| 70 x 70            | CAL77003    | CAL77004   | CAL77016     | CAL77019  | CAL77020     | CAL77250         |
| 70 x 90            | CAL90003    | CAL90004   | CAL90016     | CAL90019  | CAL90020     | CAL90250         |
| 70 x 100           | CAL100003   | CAL100004  | CAL100016    | CAL100019 | CAL100020    | CAL100250        |
| 84,1 x 118,9***    | CAL120003   | CAL120004  | CAL120016    | CAL120019 | CAL120020    | CAL120250        |



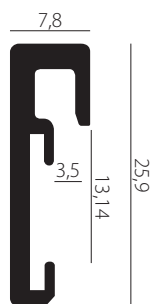
\* Dos chevalet

\*\* Plexi

\*\*\* Verre 3 mm



# ALPHA VÉRITABLE PLACAGE BOIS



514 Chêne



515 Wenge



525 Chêne blanc



526 Anthracite

## ALPHA PLACAGE BOIS

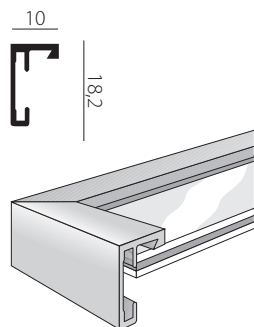
| Dimensions              | Finitions |           |             |            |
|-------------------------|-----------|-----------|-------------|------------|
|                         | Chêne     | Wenge     | Chêne blanc | Anthracite |
|                         | 514       | 515       | 525         | 526        |
| 10x15*                  | CAL15514  | CAL15515  | CAL15525    | CAL15526   |
| 13x18*                  | CAL18514  | CAL18515  | CAL18525    | CAL18526   |
| 15x20*                  | CAL21514  | CAL21515  | CAL21525    | CAL21526   |
| 18x24*                  | CAL24514  | CAL24515  | CAL24525    | CAL24526   |
| 20x30*                  | CAL31514  | CAL31515  | CAL31525    | CAL31526   |
| <b>Din A4</b> 21x29,7   | CAL29514  | CAL29515  | CAL29525    | CAL29526   |
| 24x30                   | CAL30514  | CAL30515  | CAL30525    | CAL30526   |
| <b>Din A3</b> 29,7x42   | CAL42514  | CAL42515  | CAL42525    | CAL42526   |
| 30x30                   | CAL32514  | CAL32515  | CAL32525    | CAL32526   |
| 30x40                   | CAL40514  | CAL40515  | CAL40525    | CAL40526   |
| 30x45                   | CAL45514  | CAL45515  | CAL45525    | CAL45526   |
| 33x95                   | CAL33514  | CAL33515  | CAL33525    | CAL33526   |
| 35x100                  | CAL35514  | CAL35515  | CAL35525    | CAL35526   |
| 40x40                   | CAL44514  | CAL44515  | CAL44525    | CAL44526   |
| 40x50                   | CAL50514  | CAL50515  | CAL50525    | CAL50526   |
| 40x60                   | CAL64514  | CAL64515  | CAL64525    | CAL64526   |
| <b>Din A2</b> 42x59,4   | CAL54514  | CAL54515  | CAL54525    | CAL54526   |
| 50x50                   | CAL55514  | CAL55515  | CAL55525    | CAL55526   |
| 50x60                   | CAL60514  | CAL60515  | CAL60525    | CAL60526   |
| 50x65                   | CAL65514  | CAL65515  | CAL65525    | CAL65526   |
| 50x70                   | CAL70514  | CAL70515  | CAL70525    | CAL70526   |
| 50x100                  | CAL51514  | CAL51515  | CAL51525    | CAL51526   |
| 52x150**                | CAL52514  | CAL52515  | CAL52525    | CAL52526   |
| <b>Din A1</b> 59,4x84,1 | CAL81514  | CAL81515  | CAL81525    | CAL81526   |
| 60x60                   | CAL66514  | CAL66515  | CAL66525    | CAL66526   |
| 60x80                   | CAL80514  | CAL80515  | CAL80525    | CAL80526   |
| 60x90                   | CAL91514  | CAL91515  | CAL91525    | CAL91526   |
| 70x70                   | CAL77514  | CAL77515  | CAL77525    | CAL77526   |
| 70x90                   | CAL90514  | CAL90515  | CAL90525    | CAL90526   |
| 70x100                  | CAL100514 | CAL100515 | CAL100525   | CAL100526  |
| 84,1 x 118,9***         | CAL120514 | CAL120515 | CAL120525   | CAL120526  |

\* Dos chevalet

\*\* Plexi

\*\*\* Verre 3 mm


# C2




003 Argent poli




016 Noir anodisé



056 Blanc brillant



251 Gris mat brossé



253 Noir mat brossé




260 Ambre mat brossé



264 Argent mat brossé



265 Or mat brossé

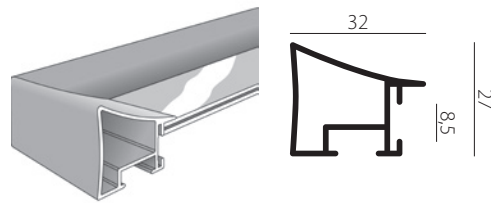


273 Rouge

| C2                      |             |              |                |                 |                 |                  |                   |               |         |
|-------------------------|-------------|--------------|----------------|-----------------|-----------------|------------------|-------------------|---------------|---------|
| Dimensions              | Finitions   |              |                |                 |                 |                  |                   |               |         |
|                         | Argent poli | Noir anodisé | Blanc brillant | Gris mat brossé | Noir mat brossé | Ambre mat brossé | Argent mat brossé | Or mat brossé | Rouge   |
|                         | 003         | 016          | 056            | 251             | 253             | 260              | 264               | 265           | 273     |
| 10x15*                  | C215003     | C215016      | C215056        | C215251         | C215253         | C215260          | C215264           | C215265       | C215273 |
| 13x18*                  | C218003     | C218016      | C218056        | C218251         | C218253         | C218260          | C218264           | C218265       | C218273 |
| 15x20*                  | C221003     | C221016      | C221056        | C221251         | C221253         | C221260          | C221264           | C221265       | C221273 |
| 18x24*                  | C224003     | C224016      | C224056        | C224251         | C224253         | C224260          | C224264           | C224265       | C224273 |
| 20x30*                  | C231003     | C231016      | C231056        | C231251         | C231253         | C231260          | C231264           | C231265       | C231273 |
| <b>Din A4</b> 21x29,7   | C229003     | C229016      | C229056        | C229251         | C229253         | C229260          | C229264           | C229265       | C229273 |
| 24x30                   | C230003     | C230016      | C230056        | C230251         | C230253         | C230260          | C230264           | C230265       | C230273 |
| <b>Din A3</b> 29,7x42   | C242003     | C242016      | C242056        | C242251         | C242253         | C242260          | C242264           | C242265       | C242273 |
| 30x30                   | C232003     | C232016      | C232056        | C232251         | C232253         | C232260          | C232264           | C232265       | C232273 |
| 30x40                   | C240003     | C240016      | C240056        | C240251         | C240253         | C240260          | C240264           | C240265       | C240273 |
| 30x45                   | C245003     | C245016      | C245056        | C245251         | C245253         | C245260          | C245264           | C245265       | C245273 |
| 33x95                   | C295003     | C295016      | C295056        | C295251         | C295253         | C295260          | C295264           | C295265       | C295273 |
| 40x40                   | C244003     | C244016      | C244056        | C244251         | C244253         | C244260          | C244264           | C244265       | C244273 |
| 40x50                   | C250003     | C250016      | C250056        | C250251         | C250253         | C250260          | C250264           | C250265       | C250273 |
| 40x60                   | C264003     | C264016      | C264056        | C264251         | C264253         | C264260          | C264264           | C264265       | C264273 |
| <b>Din A2</b> 42x59,4   | C254003     | C254016      | C254056        | C254251         | C254253         | C254260          | C254264           | C254265       | C254273 |
| 50x50                   | C255003     | C255016      | C255056        | C255251         | C255253         | C255260          | C255264           | C255265       | C255273 |
| 50x60                   | C260003     | C260016      | C260056        | C260251         | C260253         | C260260          | C260264           | C260265       | C260273 |
| 50x65                   | C265003     | C265016      | C265056        | C265251         | C265253         | C265260          | C265264           | C265265       | C265273 |
| 50x70                   | C270003     | C270016      | C270056        | C270251         | C270253         | C270260          | C270264           | C270265       | C270273 |
| <b>Din A1</b> 59,4x84,1 | C281003     | C281016      | C281056        | C281251         | C281253         | C281260          | C281264           | C281265       | C281273 |
| 60x60                   | C266003     | C266016      | C266056        | C266251         | C266253         | C266260          | C266264           | C266265       | C266273 |
| 60x80                   | C280003     | C280016      | C280056        | C280251         | C280253         | C280260          | C280264           | C280265       | C280273 |
| 70x70                   | C277003     | C277016      | C277056        | C277251         | C277253         | C277260          | C277264           | C277265       | C277273 |
| 70x100                  | C210003     | C210016      | C210056        | C210251         | C210253         | C210260          | C210264           | C210265       | C210273 |

\* Dos chevalet

# CASA




209 Rubis brossé




210 Tourmaline brossé



217 Citrine brossé



218 Argent brossé



219 Pyrite brossé



222 Noir brossé



223 Gris brossé

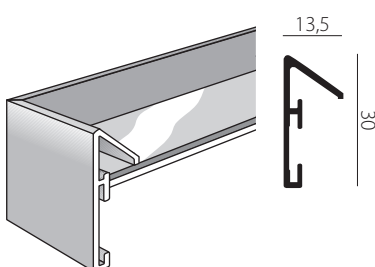
## CASA

| Dimensions | Finitions    |                   |                |               |               |             |             |
|------------|--------------|-------------------|----------------|---------------|---------------|-------------|-------------|
|            | Rubis brossé | Tourmaline brossé | Citrine brossé | Argent brossé | Pyrite brossé | Noir brossé | Gris brossé |
|            | 209          | 210               | 217            | 218           | 219           | 222         | 223         |
| 21 x 29,7  | CAS29209     | CAS29210          | CAS29217       | CAS29218      | CAS29219      | CAS29222    | CAS29223    |
| 30 x 40    | CAS40209     | CAS40210          | CAS40217       | CAS40218      | CAS40219      | CAS40222    | CAS40223    |
| 40 x 50    | CAS50209     | CAS50210          | CAS50217       | CAS50218      | CAS50219      | CAS50222    | CAS50223    |
| 50 x 70    | CAS70209     | CAS70210          | CAS70217       | CAS70218      | CAS70219      | CAS70222    | CAS70223    |
| 60 x 80    | CAS80209     | CAS80210          | CAS80217       | CAS80218      | CAS80219      | CAS80222    | CAS80223    |
| 70 x 100   | CAS10209     | CAS10210          | CAS10217       | CAS10218      | CAS10219      | CAS10222    | CAS10223    |

Din A4

CADRES PRÊTS-À L'EMPLOI

# CRISTAL



## CRISTAL

| Dimensions | Finitions   |                |                  |                |
|------------|-------------|----------------|------------------|----------------|
|            | Argent poli | Argent Naturel | Argent florentin | Noir florentin |
|            | 103         | 149            | 150              | 156            |
| 24 x 30    | CCR30103    | CCR30149       | CCR30150         | CCR30156       |
| 30 x 30    | CCR32103    | CCR32149       | CCR32150         | CCR32156       |
| 30 x 40    | CCR40103    | CCR40149       | CCR40150         | CCR40156       |
| 40 x 50    | CCR50103    | CCR50149       | CCR50150         | CCR50156       |
| 50 x 50    | CCR55103    | CCR55149       | CCR55150         | CCR55156       |
| 50 x 60    | CCR60103    | CCR60149       | CCR60150         | CCR60156       |
| 50 x 70    | CCR70103    | CCR70149       | CCR70150         | CCR70156       |
| 70 x 70    | CCR77103    | CCR77149       | CCR77150         | CCR77156       |
| 60 x 80    | CCR80103    | CCR80149       | CCR80150         | CCR80156       |
| 70 x 100   | CCR10103    | CCR10149       | CCR10150         | CCR10156       |



103 Argent poli



149 Argent Naturel

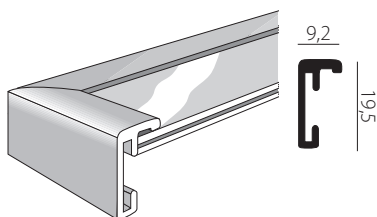


150 Argent florentin



156 Noir florentin

# CLASSIC



## FORMATS « PANORAMIQUES »

| Dimensions | Finitions  |              |           |
|------------|------------|--------------|-----------|
|            | Argent mat | Noir anodisé | Noir mat  |
|            | 004        | 016          | 021       |
| 33x95      | CPI33X9504 | CPI33X9516   | CPI33X95  |
| 50x100     | CPI50X1004 | CPI50X1016   | CPI50X100 |
| 52x150*    | CPI52X1504 | CPI52X1516   | CPI52X150 |


\* avec plexi 1,5 mm



001 Or poli



002 Or mat



003 Argent poli




004 Argent mat




006 Gris contrasté




010 Étain mat



011 Champagne



016 Noir anodisé




019 Platine



020 Blanc brillant



021 Noir mat



060 Ambre brossé



098 Ferrari

## FORMATS « PHOTOS » ET « IMAGE »


| Dimensions        | Finitions |          |             |            |                |           |           |              |          |                |          |              |          |
|-------------------|-----------|----------|-------------|------------|----------------|-----------|-----------|--------------|----------|----------------|----------|--------------|----------|
|                   | Or poli   | Or mat   | Argent poli | Argent mat | Gris contrasté | Étain mat | Champagne | Noir anodisé | Platine  | Blanc brillant | Noir mat | Ambre brossé | Ferrari  |
|                   | 001       | 002      | 003         | 004        | 006            | 010       | 011       | 016          | 019      | 020            | 021      | 060          | 098      |
| 10x15*            | CL15001   | CL15002  | CL15003     | CL15004    | CL15006        | CL15010   | CL15011   | CL15016      | CL15019  | CL15020        | CL15021  | CL15060      | CL15098  |
| 13x18*            | CL18001   | CL18002  | CL18003     | CL18004    | CL18006        | CL18010   | CL18011   | CL18016      | CL18019  | CL18020        | CL18021  | CL18060      | CL18098  |
| 15x20*            | CL21001   | CL21002  | CL21003     | CL21004    | CL21006        | CL21010   | CL21011   | CL21016      | CL21019  | CL21020        | CL21021  | CL21060      | CL21098  |
| 18x24*            | CL24001   | CL24002  | CL24003     | CL24004    | CL24006        | CL24010   | CL24011   | CL24016      | CL24019  | CL24020        | CL24021  | CL24060      | CL24098  |
| 20x30*            | CL31001   | CL31002  | CL31003     | CL31004    | CL31006        | CL31010   | CL31011   | CL31016      | CL31019  | CL31020        | CL31021  | CL31060      | CL31098  |
| Din A4 21x29,7    | CL29001   | CL29002  | CL29003     | CL29004    | CL29006        | CL29010   | CL29011   | CL29016      | CL29019  | CL29020        | CL29021  | CL29060      | CL29098  |
| 24x30             | CL30001   | CL30002  | CL30003     | CL30004    | CL30006        | CL30010   | CL30011   | CL30016      | CL30019  | CL30020        | CL30021  | CL30060      | CL30098  |
| Din A3 29,7x42    | CL42001   | CL42002  | CL42003     | CL42004    | CL42006        | CL42010   | CL42011   | CL42016      | CL42019  | CL42020        | CL42021  | CL42060      | CL42098  |
| 30x40             | CL40001   | CL40002  | CL40003     | CL40004    | CL40006        | CL40010   | CL40011   | CL40016      | CL40019  | CL40020        | CL40021  | CL40060      | CL40098  |
| 30x45             | CL45001   | CL45002  | CL45003     | CL45004    | CL45006        | CL45010   | CL45011   | CL45016      | CL45019  | CL45020        | CL45021  | CL45060      | CL45098  |
| 40x50             | CL50001   | CL50002  | CL50003     | CL50004    | CL50006        | CL50010   | CL50011   | CL50016      | CL50019  | CL50020        | CL50021  | CL50060      | CL50098  |
| 40x60             | CL46001   | CL46002  | CL46003     | CL46004    | CL46006        | CL46010   | CL46011   | CL46016      | CL46019  | CL46020        | CL46021  | CL46060      | CL46098  |
| Din A2 42x59,4    | CL54001   | CL54002  | CL54003     | CL54004    | CL54006        | CL54010   | CL54011   | CL54016      | CL54019  | CL54020        | CL54021  | CL54060      | CL54098  |
| 50x60             | CL60001   | CL60002  | CL60003     | CL60004    | CL60006        | CL60010   | CL60011   | CL60016      | CL60019  | CL60020        | CL60021  | CL60060      | CL60098  |
| 50x65             | CL65001   | CL65002  | CL65003     | CL65004    | CL65006        | CL65010   | CL65011   | CL65016      | CL65019  | CL65020        | CL65021  | CL65060      | CL65098  |
| 50x70             | CL70001   | CL70002  | CL70003     | CL70004    | CL70006        | CL70010   | CL70011   | CL70016      | CL70019  | CL70020        | CL70021  | CL70060      | CL70098  |
| Din A1 59,4x84,1  | CL81001   | CL81002  | CL81003     | CL81004    | CL81006        | CL81010   | CL81011   | CL81016      | CL81019  | CL81020        | CL81021  | CL81060      | CL81098  |
| 60x80             | CL80001   | CL80002  | CL80003     | CL80004    | CL80006        | CL80010   | CL80011   | CL80016      | CL80019  | CL80020        | CL80021  | CL80060      | CL80098  |
| 60x90             | CL91001   | CL91002  | CL91003     | CL91004    | CL91006        | CL91010   | CL91011   | CL91016      | CL91019  | CL91020        | CL91021  | CL91060      | CL91098  |
| 70x90             | CL90001   | CL90002  | CL90003     | CL90004    | CL90006        | CL90010   | CL90011   | CL90016      | CL90019  | CL90020        | CL90021  | CL90060      | CL90098  |
| 70x100            | CL100001  | CL100002 | CL100003    | CL100004   | CL100006       | CL100010  | CL100011  | CL100016     | CL100019 | CL100020       | CL100021 | CL100060     | CL100098 |
| Din A0 84,1x118,9 | CL120001  | CL120002 | CL120003    | CL120004   | CL120006       | CL120010  | CL120011  | CL120016     | CL120019 | CL120020       | CL120021 | CL120060     | CL120098 |

\* Dos chevalet


## FORMATS « CARRÉS »

| Dimensions | Finitions |         |             |            |                |           |           |              |         |                |          |              |         |
|------------|-----------|---------|-------------|------------|----------------|-----------|-----------|--------------|---------|----------------|----------|--------------|---------|
|            | Or poli   | Or mat  | Argent poli | Argent mat | Gris contrasté | Étain mat | Champagne | Noir anodisé | Platine | Blanc brillant | Noir mat | Ambre brossé | Ferrari |
|            | 001       | 002     | 003         | 004        | 006            | 010       | 011       | 016          | 019     | 020            | 021      | 060          | 098     |
| 30x30      | CL32001   | CL32002 | CL32003     | CL32004    | CL32006        | CL32010   | CL32011   | CL32016      | CL32019 | CL32020        | CL32021  | CL32060      | CL32098 |
| 40x40      | CL44001   | CL44002 | CL44003     | CL44004    | CL44006        | CL44010   | CL44011   | CL44016      | CL44019 | CL44020        | CL44021  | CL44060      | CL44098 |
| 50x50      | CL55001   | CL55002 | CL55003     | CL55004    | CL55006        | CL55010   | CL55011   | CL55016      | CL55019 | CL55020        | CL55021  | CL55060      | CL55098 |
| 60x60      | CL61001   | CL61002 | CL61003     | CL61004    | CL61006        | CL61010   | CL61011   | CL61016      | CL61019 | CL61020        | CL61021  | CL61060      | CL61098 |
| 70x70      | CL77001   | CL77002 | CL77003     | CL77004    | CL77006        | CL77010   | CL77011   | CL77016      | CL77019 | CL77020        | CL77021  | CL77060      | CL77098 |

# DUO



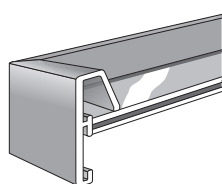
| DUO        |          |
|------------|----------|
| Dimensions | Finition |
|            | Chêne    |
|            | 14       |
| 10x15*     | CB15514  |
| 13x18*     | CB18514  |
| 18x24*     | CB24514  |
| 21x29,7    | CB29514  |
| 24x30      | CB30514  |
| 30x40      | CB40514  |
| 40x50      | CB50514  |
| 40x60      | CB46514  |
| 50x70      | CB70514  |
| 60x80      | CB80514  |
| 70x100     | CB100514 |



14 Chêne

\* Dos chevalet

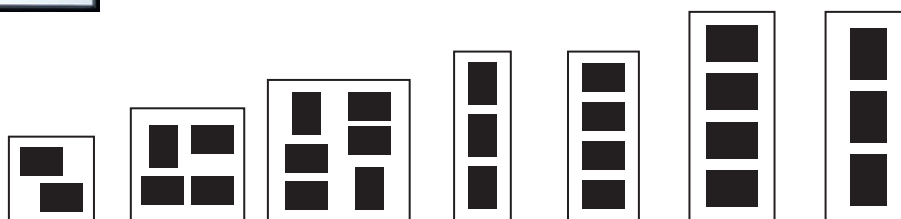
# GALLERY JUNIOR MULTIVUES



004 Argent mat

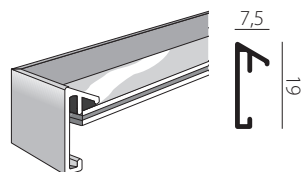


021 Noir mat



| GALLERY JUNIOR MULTIVUES |           |           |           |           |           |           |           |
|--------------------------|-----------|-----------|-----------|-----------|-----------|-----------|-----------|
|                          | 30x30     | 40x40     | 50x50     | 20x60     | 25x60     | 30x74     | 30x74     |
|                          | 2x(15x10) | 4x(10x15) | 6x(10x15) | 3x(10x15) | 4x(15x10) | 4x(18x13) | 3x(13x18) |
| 004 Argent mat           | CJ32.204  | CJ44.404  | CJ55.604  | CJ62.0213 | CJ62.0214 | CJ74.004  | CJ74.104  |
| 021 Noir mat             | CJ32.221  | CJ44.421  | CJ55.621  | CJ62.0211 | CJ62.0212 | CJ74.021  | CJ74.121  |

# PIXEL




001 Or poli




003 Argent poli



004 Argent mat



026 Noir



056 Blanc brillant



173 Rouge

## PIXEL

| Dimensions | Finitions |             |            |           |                |          |
|------------|-----------|-------------|------------|-----------|----------------|----------|
|            | Or poli   | Argent poli | Argent mat | Noir      | Blanc brillant | Rouge    |
|            | 001       | 003         | 004        | 026       | 056            | 173      |
| 10x15*     | CPX15001  | CPX15003    | CPX15004   | CPX15026  | CPX15056       | CPX15173 |
| 13x18*     | CPX18001  | CPX18003    | CPX18004   | CPX18026  | CPX18056       | CPX18173 |
| 18x24*     | CPX24001  | CPX24003    | CPX24004   | CPX24026  | CPX24056       | CPX24173 |
| 21x29,7    | CPX29001  | CPX29003    | CPX29004   | CPX29026  | CPX29056       | CPX29173 |
| 24x30      | CPX30001  | CPX30003    | CPX30004   | CPX30026  | CPX30056       | CPX30173 |
| 30x30      | CPX32001  | CPX32003    | CPX32004   | CPX32026  | CPX32056       | CPX32173 |
| 30x40      | CPX40001  | CPX40003    | CPX40004   | CPX40026  | CPX40056       | CPX40173 |
| 40x50      | CPX50001  | CPX50003    | CPX50004   | CPX50026  | CPX50056       | CPX50173 |
| 50x50      | -         | -           | CPX55004   | CPX55026  | CPX55056       | -        |
| 50x60      | CPX60001  | CPX60003    | CPX60004   | CPX60026  | CPX60056       | CPX60173 |
| 50x70      | CPX70001  | CPX70003    | CPX70004   | CPX70026  | CPX70056       | CPX70173 |
| 60x80      | CPX80001  | CPX80003    | CPX80004   | CPX80026  | CPX80056       | CPX80173 |
| 33x95      | -         | -           | CPX339504  | CPX339526 | -              | -        |

\* dos chevalet

Din A4

CADRES  
PRÊTS-À L'EMPLOI

## PIXEL 22 X 22 CM AVEC PASSE-PARTOUT


1 ouverture 14 x 14 cm




| PIXEL 22 X 22 CM |            |          |                |          |
|------------------|------------|----------|----------------|----------|
| Ouverture        | Finitions  |          |                |          |
|                  | Argent mat | Noir     | Blanc brillant | Rouge    |
|                  | 004        | 026      | 056            | 173      |
| 14 x 14          | CPX22004   | CPX22026 | CPX22056       | CPX22173 |



004 Argent mat



026 Noir



056 Blanc brillant



173 Rouge

## PIXEL MULTIVUES AVEC PASSE PARTOUT

### 9 ouvertures

10x15 cm




### 18 ouvertures


10x15 cm



004 Argent mat



026 Noir



056 Blanc

### PIXEL MULTIVUES

| Dimensions                            | Finitions  |            |            |
|---------------------------------------|------------|------------|------------|
|                                       | Argent Mat | Noir       | Blanc      |
|                                       | 004        | 026        | 056        |
| 49,5 x 54,5<br>9 ouvertures - 10x15   | CPX54904   | CPX54926   | CPX54956   |
| 49,5 x 109,2<br>18 ouvertures - 10x15 | CPX5012004 | CPX5012026 | CPX5012056 |



## FRAME BOX ENCADREZ VOTRE PASSION



| FRAME BOX    |           |           |
|--------------|-----------|-----------|
| Dimensions   | Finitions |           |
|              | Argent    | Noir      |
|              | 004       | 250       |
| <b>PU</b>    |           |           |
| Avec verre   |           |           |
| 70x90        | CFB90004  | CFB90250  |
| <b>62,50</b> |           |           |
| Avec plexi   |           |           |
| 70x90        | CFB90004P | CFB90250P |
| <b>62,50</b> |           |           |



004 Argent



250 Noir


Résolument innovant, la Frame Box au format 70x90 cm s'adresse tout particulièrement aux fans de sport : Un ingénieux système d'accroche permet de dissimuler un cintre incorporé pour une présentation parfaite du maillot ou du tee-shirt de son joueur préféré !

Ce cadre en aluminium est d'une grande résistance. Rapide, facile à installer, à utiliser et interchangeable vous pouvez changer le maillot à tout moment. Ce cadre est équipé d'un verre ou d'un Altuglass incassable.

## FRAME BOX ÉCO



| FRAME BOX ECO |            |            |
|---------------|------------|------------|
| Dimensions    | Finitions  |            |
|               | Argent     | Noir       |
|               | 004        | 250        |
| Avec plexi    |            |            |
| 60x80         | CFBE80004P | CFBE80250P |



004 Argent



250 Noir

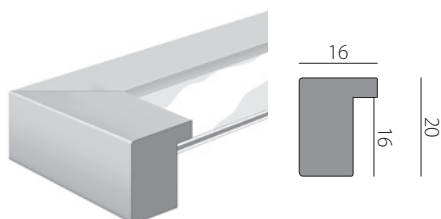
Nouvelle version «économique» de Frame Box.

Ce cadre au format 60x80, est à chargement par l'arrière comme tous nos cadres standards alu. La profondeur est de 2 cm et ce cadre est équipé d'une forme découpée dans un carton rigide qui permet de positionner facilement le maillot.


# ACCENT WOOD



Cadre certifié FSC



001 Naturel



002 Blanc



003 Noir

| ACCENT WOOD |           |          |          |
|-------------|-----------|----------|----------|
| Dimensions  | Finitions |          |          |
|             | Naturel   | Blanc    | Noir     |
|             | 001       | 002      | 003      |
| 10 x 15*    | DAW15001  | DAW15002 | DAW15003 |
| 13 x 18*    | DAW18001  | DAW18002 | DAW18003 |
| 18 x 24*    | DAW24001  | DAW24002 | DAW24003 |
| 21 x 29,7   | DAW29001  | DAW29002 | DAW29003 |
| 24 x 30     | DAW30001  | DAW30002 | DAW30003 |
| 30 x 40     | DAW40001  | DAW40002 | DAW40003 |
| 40 x 50     | DAW50001  | DAW50002 | DAW50003 |
| 50 x 70     | DAW70001  | DAW70002 | DAW70003 |
| 60 x 80     | DAW80001  | DAW80002 | DAW80003 |

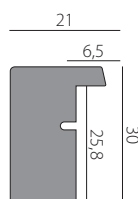

Din A4

\* Dos chevalet


# APOLLO




Cadre certifié FSC



001 Noir




002 Blanc



003 Naturel



004 Wengé



005 Argent

## APOLLO

| Dimensions cadre | Ouverture P/P | Condt. | Finitions |          |          |          |          |
|------------------|---------------|--------|-----------|----------|----------|----------|----------|
|                  |               |        | Noir      | Blanc    | Naturel  | Wengé    | Argent   |
|                  |               |        | 001       | 002      | 003      | 004      | 005      |
| 13x18*           | 10x15         | 4      | DAP18001  | DAP18002 | DAP18003 | DAP18004 | DAP18005 |
| 18x24*           | 13x18         | 4      | DAP24001  | DAP24002 | DAP24003 | DAP24004 | DAP24005 |
| 20x20*           | 14x14         | 4      | DAP22001  | DAP22002 | -        | -        | -        |
| 21x29,7          | 15x20         | 4      | DAP29001  | DAP29002 | DAP29003 | DAP29004 | DAP29005 |
| 24x30            | 18x24         | 4      | DAP30001  | DAP30002 | DAP30003 | DAP30004 | DAP30005 |
| 30x40            | 21x29,7       | 4      | DAP40001  | DAP40002 | DAP40003 | DAP40004 | DAP40005 |
| 23x50            | 3x(13x18)     | 4      | DAP28001  | DAP28002 | DAP28003 | DAP28004 | DAP28005 |
| 40x50            | 24x30         | 2      | DAP50001  | DAP50002 | DAP50003 | DAP50004 | DAP50005 |
| 50x50            | 30x30         | 2      | DAP55001  | DAP55002 | -        | -        | -        |
| 45x60            | 30x45         | 2      | DAP61001  | DAP61002 | -        | -        | -        |
| 50x60            | 30x40         | 2      | DAP60001  | DAP60002 | DAP60003 | DAP60004 | DAP60005 |
| 50x70            | 40x50         | 2      | DAP70001  | DAP70002 | DAP70003 | DAP70004 | DAP70005 |
| 60x80            | 50x70         | 2      | DAP80001  | DAP80002 | DAP80003 | DAP80004 | DAP80005 |

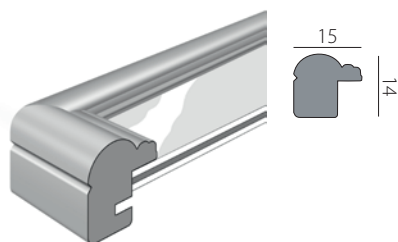
\* dos chevalet

Din A4

# ASCOTT



Cadre certifié FSC



002 Brun foncé et Or



003 Argent




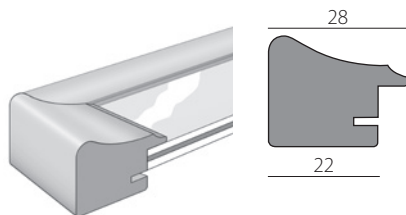
004 Or

| ASCOTT     |                |          |          |
|------------|----------------|----------|----------|
| Dimensions | Finitions      |          |          |
|            | Brun foncé /Or | Argent   | Or       |
|            | 002            | 003      | 004      |
| 10 x 15*   | DDM15002       | DDM15003 | DDM15004 |
| 13 x 18*   | DDM18002       | DDM18003 | DDM18004 |
| 15 x 20*   | DDM20002       | -        | -        |
| 18 x 24*   | DDM24002       | -        | DDM24004 |
| 21 x 29,7  | DDM29002       | DDM29003 | DDM29004 |
| 24 x 30    | DDM30002       | DDM30003 | DDM30004 |
| 30 x 40    | DDM40002       | DDM40003 | DDM40004 |
| 40 x 50    | DDM50002       | DDM50003 | DDM50004 |

Dim **A4**

\* dos chevalet

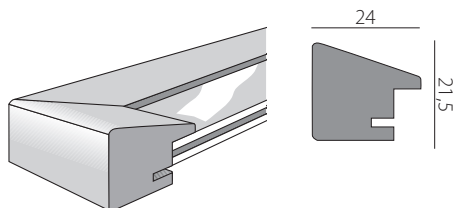
# DERBY




| DERBY      |           |          |             |
|------------|-----------|----------|-------------|
| Dimensions | Finitions |          |             |
|            | Or        | Argent   | Palissandre |
|            | 001       | 002      | 005         |
| 13 x 18*   | DDE18001  | DDE18002 | DDE18005    |
| 15 x 20*   | DDE20001  | DDE20002 | DDE20005    |
| 18 x 24*   | DDE24001  | DDE24002 | DDE24005    |
| 20 x 30    | DDE31001  | DDE31002 | DDE31005    |
| 24 x 30    | DDE30001  | DDE30002 | DDE30005    |
| 30 x 40    | DDE40001  | DDE40002 | DDE40005    |
| 40 x 50    | DDE50001  | DDE50002 | DDE50005    |
| 50 x 60    | DDE60001  | DDE60002 | DDE60005    |
| 50 x 70    | DDE70001  | DDE70002 | DDE70005    |
| 60 x 80    | DDE80001  | DDE80002 | DDE80005    |

\* dos chevalet


# ESSENTIEL




001 Bouleau



002 Merisier



003 Palissandre



004 Noir



005 Blanc



006 Argent sur Rouge  
(imitation dorure à l'eau)



007 Argent sur Anthracite  
(imitation dorure à l'eau)



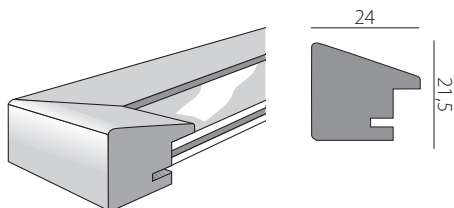
008 Or  
(imitation dorure à l'eau)

| ESSENTIEL  |           |          |             |          |          |                  |                       |          |
|------------|-----------|----------|-------------|----------|----------|------------------|-----------------------|----------|
| Dimensions | Finitions |          |             |          |          |                  |                       |          |
|            | Bouleau   | Merisier | Palissandre | Noir     | Blanc    | Argent sur rouge | Argent sur anthracite | Or       |
|            | 001       | 002      | 003         | 004      | 005      | 006              | 007                   | 008      |
| 13 x 18*   | DES18001  | DES18002 | DES18003    | DES18004 | DES18005 | DES18006         | DES18007              | DES18008 |
| 15 x 20*   | DES20001  | DES20002 | DES20003    | DES20004 | DES20005 | DES20006         | DES20007              | DES20008 |
| 18 x 24*   | DES24001  | DES24002 | DES24003    | DES24004 | DES24005 | DES24006         | DES24007              | DES24008 |
| 21 x 29,7  | DES29001  | DES29002 | DES29003    | DES29004 | DES29005 | DES29006         | DES29007              | DES29008 |
| 24 x 30    | DES30001  | DES30002 | DES30003    | DES30004 | DES30005 | DES30006         | DES30007              | DES30008 |
| 30 x 30    | DES32001  | DES32002 | DES32003    | DES32004 | DES32005 | DES32006         | DES32007              | DES32008 |
| 30 x 40    | DES40001  | DES40002 | DES40003    | DES40004 | DES40005 | DES40006         | DES40007              | DES40008 |
| 40 x 40    | DES44001  | DES44002 | DES44003    | DES44004 | DES44005 | DES44006         | DES44007              | DES44008 |
| 40 x 50    | DES50001  | DES50002 | DES50003    | DES50004 | DES50005 | DES50006         | DES50007              | DES50008 |
| 40 x 60    | DES46001  | DES46002 | DES46003    | DES46004 | DES46005 | -                | -                     | -        |
| 50 x 60    | DES60001  | DES60002 | DES60003    | DES60004 | DES60005 | DES60006         | DES60007              | DES60008 |
| 50 x 70    | DES70001  | DES70002 | DES70003    | DES70004 | DES70005 | DES70006         | DES70007              | DES70008 |
| 60 x 80    | DES80001  | DES80002 | DES80003    | DES80004 | DES80005 | DES80006         | DES80007              | DES80008 |


\* dos chevalet

Din A4


# ESSENTIEL MULTIVUES




001 Bouleau



002 Merisier



003 Palissandre



004 Noir



005 Blanc

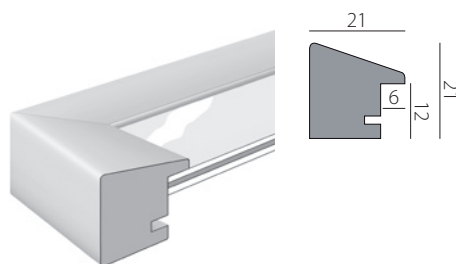
CADRES  
PRÊTS-À-L'EMPLOI

| ESSENTIEL       | 25 x 60   |
|-----------------|-----------|
| Ouvertures PP   | 4x(15x10) |
| 001 Bouleau     | DES25601  |
| 002 Merisier    | DES25602  |
| 003 Palissandre | DES25603  |
| 004 Noir        | DES25604  |
| 005 Blanc       | DES25605  |

# MAGIC



Cadre certifié FSC




000 Blanc



001 Gris



002 Rouge



003 Bleu



004 Noir

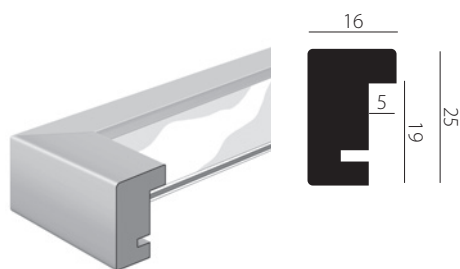
| MAGIC                   |        |           |          |          |          |          |
|-------------------------|--------|-----------|----------|----------|----------|----------|
| Dimensions              | Condt. | Finitions |          |          |          |          |
|                         |        | Blanc     | Gris     | Rouge    | Bleu     | Noir     |
|                         |        | 000       | 001      | 002      | 003      | 004      |
| 13 x 18*                | 4      | DMG18000  | DMG18001 | DMG18002 | DMG18003 | DMG18004 |
| 18 x 24*                | 4      | DMG24000  | DMG24001 | DMG24002 | DMG24003 | DMG24004 |
| 20 x 30*                | 4      | DMG31000  | DMG31001 | DMG31002 | DMG31003 | DMG31004 |
| <b>Din A4</b> 21 x 29,7 | 4      | DMG29000  | DMG29001 | DMG29002 | DMG29003 | DMG29004 |
| 24 x 30                 | 4      | DMG30000  | DMG30001 | DMG30002 | DMG30003 | DMG30004 |
| 30 x 30                 | 4      | DMG32000  | DMG32001 | DMG32002 | DMG32003 | DMG32004 |
| 30 x 40                 | 4      | DMG40000  | DMG40001 | DMG40002 | DMG40003 | DMG40004 |
| 40 x 50                 | 2      | DMG50000  | DMG50001 | DMG50002 | DMG50003 | DMG50004 |
| 50 x 70                 | 2      | DMG70000  | DMG70001 | DMG70002 | DMG70003 | DMG70004 |
| 60 x 80                 | 2      | DMG80000  | DMG80001 | DMG80002 | DMG80003 | DMG80004 |

\* Dos chevalet



# QUADRUM

Placage bois véritable 3 faces



001 Noir



002 Blanc



003 Chêne



004 Érable



006 Wengé



008 Argent - Anthracite  
(imitation dorure à l'eau)



009 Or  
(imitation dorure à l'eau)

Din A4

| QUADRUM    |                     |          |
|------------|---------------------|----------|
| Dimensions | Finition            | Code     |
| 21 x 29,7  | Noir                | DQD29001 |
|            | Blanc               | DQD29002 |
|            | Chêne               | DQD29003 |
|            | Érable              | DQD29004 |
|            | Wengé               | DQD29006 |
|            | Argent - Anthracite | DQD29008 |
| 24 x 30    | Or                  | DQD29009 |
|            | Noir                | DQD30001 |
|            | Blanc               | DQD30002 |
|            | Chêne               | DQD30003 |
|            | Érable              | DQD30004 |
|            | Wengé               | DQD30006 |
| 30 x 40    | Argent - Anthracite | DQD30008 |
|            | Or                  | DQD30009 |
|            | Noir                | DQD40001 |
|            | Blanc               | DQD40002 |
|            | Chêne               | DQD40003 |
|            | Érable              | DQD40004 |
| 30 x 45    | Wengé               | DQD40006 |
|            | Argent - Anthracite | DQD40008 |
|            | Or                  | DQD40009 |
|            | Noir                | DQD45001 |
|            | Blanc               | DQD45002 |
|            | Chêne               | DQD45003 |
| 40 x 50    | Érable              | DQD45004 |
|            | Wengé               | DQD45006 |
|            | Argent - Anthracite | DQD45008 |
|            | Or                  | DQD45009 |
|            | Noir                | DQD50001 |
|            | Blanc               | DQD50002 |
| 40 x 50    | Chêne               | DQD50003 |
|            | Érable              | DQD50004 |
|            | Wengé               | DQD50006 |
|            | Argent - Anthracite | DQD50008 |
|            | Or                  | DQD50009 |

# QUADRUN

Finitions (suite)

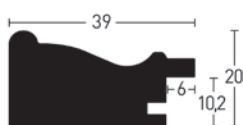

| QUADRUN                             |                     |          |
|-------------------------------------|---------------------|----------|
| Dimensions                          | Finition            | Code     |
| 40x60                               | Noir                | DQD46001 |
|                                     | Blanc               | DQD46002 |
|                                     | Chêne               | DQD46003 |
|                                     | Érable              | DQD46004 |
|                                     | Wengé               | DQD46006 |
|                                     | Argent - Anthracite | DQD46008 |
|                                     | Or                  | DQD46009 |
| 50 x 70                             | Noir                | DQD70001 |
|                                     | Blanc               | DQD70002 |
|                                     | Chêne               | DQD70003 |
|                                     | Érable              | DQD70004 |
|                                     | Wengé               | DQD70006 |
|                                     | Argent - Anthracite | DQD70008 |
|                                     | Or                  | DQD70009 |
| 60x80                               | Noir                | DQD80001 |
|                                     | Blanc               | DQD80002 |
|                                     | Chêne               | DQD80003 |
|                                     | Érable              | DQD80004 |
|                                     | Wengé               | DQD80006 |
|                                     | Argent - Anthracite | DQD80008 |
|                                     | Or                  | DQD80009 |
| 25x60<br>(4 ouvertures<br>de 10x15) | Noir                | DQD25001 |
|                                     | Blanc               | DQD25002 |
|                                     | Chêne               | DQD25003 |
|                                     | Érable              | DQD25004 |
|                                     | Wengé               | DQD25006 |
|                                     | Argent - Anthracite | DQD25008 |
|                                     | Or                  | DQD25009 |




# VINTAGE




Cadre certifié FSC



001 Blanc



002 Brun



003 Noir


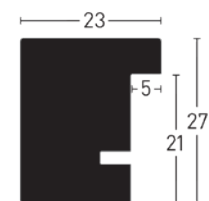
| VINTAGE    |     |           |          |          |
|------------|-----|-----------|----------|----------|
| Dimensions |     | Finitions |          |          |
|            | CDT | Blanc     | Brun     | Noir     |
|            |     | 001       | 002      | 003      |
| 13x18*     | 4   | DVI18001  | DVI18002 | DVI18003 |
| 18x24*     | 4   | DVI24001  | DVI24002 | DVI24003 |
| 20x30*     | 4   | DVI31001  | DVI31002 | DVI31003 |
| 21x29,7    | 4   | DVI29001  | DVI29002 | DVI29003 |
| 24x30      | 4   | DVI30001  | DVI30002 | DVI30003 |
| 30x30      | 4   | DVI32001  | DVI32002 | DVI32003 |
| 30x40      | 4   | DVI40001  | DVI40002 | DVI40003 |
| 40x50      | 4   | DVI50001  | DVI50002 | DVI50003 |
| 50x70      | 4   | DVI70001  | DVI70002 | DVI70003 |
| 60x80      | 4   | DVI80001  | DVI80002 | DVI80003 |

\* Dos chevalet

Din A4

# XL


Le cadre pour les grands formats



| XL         |                     |          |
|------------|---------------------|----------|
| Dimensions | Finition            | Code     |
| 40x50      | Noir                | DXL50001 |
|            | Blanc               | DXL50002 |
|            | Chêne               | DXL50003 |
|            | Érable              | DXL50004 |
|            | Wengé               | DXL50006 |
|            | Gris                | DXL50011 |
|            | Argent - Anthracite | DXL50008 |
|            | Or                  | DXL50009 |
| 42x59,4    | Noir                | DXL54001 |
|            | Blanc               | DXL54002 |
|            | Chêne               | DXL54003 |
|            | Érable              | DXL54004 |
|            | Wengé               | DXL54006 |
|            | Gris                | DXL54011 |
|            | Argent - Anthracite | DXL54008 |
|            | Or                  | DXL54009 |
| 40x60      | Noir                | DXL64001 |
|            | Blanc               | DXL64002 |
|            | Chêne               | DXL64003 |
|            | Érable              | DXL64004 |
|            | Wengé               | DXL64006 |
|            | Gris                | DXL64011 |
|            | Argent - Anthracite | DXL64008 |
|            | Or                  | DXL64009 |



001 Noir




002 Blanc



003 Chêne



004 Érable



006 Wengé



008 Argent - Anthracite



009 Or



011 Gris

| Dimensions          | Finition            | Code      |
|---------------------|---------------------|-----------|
| 50x60               | Noir                | DXL60001  |
|                     | Blanc               | DXL60002  |
|                     | Chêne               | DXL60003  |
|                     | Érable              | DXL60004  |
|                     | Wengé               | DXL60006  |
|                     | Gris                | DXL60011  |
|                     | Argent - Anthracite | DXL60008  |
|                     | Or                  | DXL60009  |
|                     | 50x70               | Noir      |
| Blanc               |                     | DXL70002  |
| Chêne               |                     | DXL70003  |
| Érable              |                     | DXL70004  |
| Wengé               |                     | DXL70006  |
| Gris                |                     | DXL70011  |
| Argent - Anthracite |                     | DXL70008  |
| Or                  |                     | DXL70009  |
| 59,4 x 84,1         |                     | Noir      |
|                     | Blanc               | DXL81002  |
|                     | Chêne               | DXL81003  |
|                     | Érable              | DXL81004  |
|                     | Wengé               | DXL81006  |
|                     | Gris                | DXL81011  |
|                     | Argent - Anthracite | DXL81008  |
|                     | Or                  | DXL81009  |
|                     | 60x80               | Noir      |
| Blanc               |                     | DXL80002  |
| Chêne               |                     | DXL80003  |
| Érable              |                     | DXL80004  |
| Wengé               |                     | DXL80006  |
| Gris                |                     | DXL80011  |
| Argent - Anthracite |                     | DXL80008  |
| Or                  |                     | DXL80009  |
| 70x90               |                     | Noir      |
|                     | Blanc               | DXL90002  |
|                     | Chêne               | DXL90003  |
|                     | Érable              | DXL90004  |
|                     | Wengé               | DXL90006  |
|                     | Gris                | DXL90011  |
|                     | Argent - Anthracite | DXL90008  |
|                     | Or                  | DXL90009  |
|                     | 70x100              | Noir      |
| Blanc               |                     | DXL100002 |
| Chêne               |                     | DXL100003 |
| Érable              |                     | DXL100004 |
| Wengé               |                     | DXL100006 |
| Gris                |                     | DXL100011 |
| Argent - Anthracite |                     | DXL100008 |
| Or                  |                     | DXL100009 |

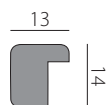

| Dimensions          | Finition            | Code      |
|---------------------|---------------------|-----------|
| 80x100              | Noir                | DXL108001 |
|                     | Blanc               | DXL108002 |
|                     | Chêne               | DXL108003 |
|                     | Érable              | DXL108004 |
|                     | Wengé               | DXL108006 |
|                     | Gris                | DXL108011 |
|                     | Argent - Anthracite | DXL108008 |
|                     | Or                  | DXL108009 |
|                     | 84,1 x 118,9 *      | Noir      |
| Blanc               |                     | DXL118002 |
| Chêne               |                     | DXL118003 |
| Érable              |                     | DXL118004 |
| Wengé               |                     | DXL118006 |
| Gris                |                     | DXL118011 |
| Argent - Anthracite |                     | DXL118008 |
| Or                  |                     | DXL118009 |
| 90x120 *            |                     | Noir      |
|                     | Blanc               | DXL120002 |
|                     | Chêne               | DXL120003 |
|                     | Érable              | DXL120004 |
|                     | Wengé               | DXL120006 |
|                     | Gris                | DXL120011 |
|                     | Argent - Anthracite | DXL120008 |
|                     | Or                  | DXL120009 |

\* verre 3 mm

# ZOOM




Cadre certifié FSC




001 Naturel



002 Noir



003 Rouge



004 Bleu



005 Vert




006 Miel



007 Or



008 Argent



009 Blanc



010 Wengé

| ZOOM    |           |          |          |          |          |          |          |          |          |          |
|---------|-----------|----------|----------|----------|----------|----------|----------|----------|----------|----------|
| Dim.    | Finitions |          |          |          |          |          |          |          |          |          |
|         | Naturel   | Noir     | Rouge    | Bleu     | Vert     | Miel     | Or       | Argent   | Blanc    | Wengé    |
|         | 001       | 002      | 003      | 004      | 005      | 006      | 007      | 008      | 009      | 010      |
| 10x15*  | DDZ15001  | DDZ15002 | DDZ15003 | DDZ15004 | DDZ15005 | DDZ15006 | DDZ15007 | DDZ15008 | DDZ15009 | DDZ15010 |
| 13x18*  | DDZ18001  | DDZ18002 | DDZ18003 | DDZ18004 | DDZ18005 | DDZ18006 | DDZ18007 | DDZ18008 | DDZ18009 | DDZ18010 |
| 15x20*  | DDZ20001  | DDZ20002 | DDZ20003 | DDZ20004 | DDZ20005 | DDZ20006 | DDZ20007 | DDZ20008 | DDZ20009 | DDZ20010 |
| 18x24*  | DDZ24001  | DDZ24002 | DDZ24003 | DDZ24004 | DDZ24005 | DDZ24006 | DDZ24007 | DDZ24008 | DDZ24009 | DDZ24010 |
| 21x29,7 | DDZ29001  | DDZ29002 | DDZ29003 | DDZ29004 | DDZ29005 | DDZ29006 | DDZ29007 | DDZ29008 | DDZ29009 | DDZ29010 |
| 24x30   | DDZ30001  | DDZ30002 | DDZ30003 | DDZ30004 | DDZ30005 | DDZ30006 | DDZ30007 | DDZ30008 | DDZ30009 | DDZ30010 |
| 30x30   | DDZ32001  | DDZ32002 | DDZ32003 | DDZ32004 | DDZ32005 | DDZ32006 | DDZ32007 | DDZ32008 | DDZ32009 | DDZ32010 |
| 30x40   | DDZ40001  | DDZ40002 | DDZ40003 | DDZ40004 | DDZ40005 | DDZ40006 | DDZ40007 | DDZ40008 | DDZ40009 | DDZ40010 |
| 40x50   | DDZ50001  | DDZ50002 | DDZ50003 | DDZ50004 | DDZ50005 | DDZ50006 | DDZ50007 | DDZ50008 | DDZ50009 | DDZ50010 |

\* dos chevalet

Din A4

# CADRE LUMINEUX POUR OBJET

## LED BOX

DES IDÉES LUMINEUSES POUR ENCADRER VOS OBJETS!



### LA LED BOX C'EST :

- un éclairage LED (transformateur intégré) qui s'éteint automatiquement au bout d'une heure
- 3 formats disponibles
- les systèmes d'accrochage sont inclus

#### Cadre complet\*\*

##### LED BOX complète

| Référence | Format*        | Ouverture    |
|-----------|----------------|--------------|
| WB964014C | 35,6 x 35,6 cm | 20x20 cm     |
| WB964019C | 40,6 x 50,8 cm | 24,5x35 cm   |
| WB964038C | 55,9 x 71,1 cm | 39,8x54,8 cm |

#### Caisson nu avec système LED

##### Caisson LED BOX

| Référence | Format*        |
|-----------|----------------|
| WBLED014  | 35,6 x 35,6 cm |
| WBLED019  | 40,6 x 50,8 cm |
| WBLED038  | 55,9 x 71,1 cm |

\* Dimensions extérieures du caisson

#### Caisson complet\*\* verre Clear Colour

##### Caisson LED BOX

| Référence | Format*        |
|-----------|----------------|
| WB964014R | 35,6 x 35,6 cm |
| WB964019R | 40,6 x 50,8 cm |
| WB964038R | 55,9 x 71,1 cm |

\*\* Est inclus :

- cadre Blackwood 96404
- verre 2 mm
- fond Nielmousse blanc
- passe-partout noir

LES **CADRES**  
**PHOTOS** NIELSEN  
UN DESIGN ÉLÉGANT



# STERLING



## CADRE PHOTO 16/9° ARGENT

| Référence  | Format     |
|------------|------------|
| PST8999226 | 10 x 15 cm |
| PST8999227 | 13 x 18 cm |



## CADRE PHOTO 16/9° OUVERTURE DROITE ARGENT BRILLANT

| Référence  | Format     |
|------------|------------|
| PST8999229 | 10 x 15 cm |
| PST8999230 | 13 x 18 cm |




## CADRE PHOTO 16/9° ASYMÉTRIQUE ARGENT BRILLANT

| Référence  | Format     |
|------------|------------|
| PST8999318 | 10 x 15 cm |
| PST8999319 | 13 x 18 cm |



## CADRE PHOTO PROFIL LARGE

| Référence  | Format     |
|------------|------------|
| PST8999223 | 10 x 15 cm |
| PST8999224 | 13 x 18 cm |



## CADRE PHOTO REVÊTEMENT VERRE

| Référence  | Finition | Format     |
|------------|----------|------------|
| PST8999107 | Blanc    | 10 x 15 cm |
| PST8999108 | Blanc    | 13 x 18 cm |
| PST8999109 | Noir     | 10 x 15 cm |
| PST8999110 | Noir     | 13 x 18 cm |



**CADRE PHOTO AVEC ORNE-  
MENTS ARGENT BRILLANT**

| Référence  | Format     |
|------------|------------|
| PST8999124 | 10 x 15 cm |
| PST8999125 | 13 x 18 cm |



**CADRE PHOTO PROFIL FIN AR-  
RONDI ARGENT BRILLANT**

| Référence  | Format     |
|------------|------------|
| PST8999102 | 10 x 15 cm |
| PST8999103 | 13 x 18 cm |



**CADRE PHOTO PROFIL LARGE  
ARRONDI ARGENT BRILLANT**

| Référence  | Format     |
|------------|------------|
| PST8999120 | 10 x 15 cm |
| PST8999121 | 13 x 18 cm |



**CADRE PHOTO PROFIL FIN PLAT  
ARGENT BRILLANT**

| Référence  | Format     |
|------------|------------|
| PST8999075 | 10 x 15 cm |
| PST8999074 | 13 x 18 cm |



**CADRE PHOTO REPLIABLE  
ARGENT BRILLANT**

| Référence  | Format     |
|------------|------------|
| PST8999320 | 10 x 15 cm |
| PST8999321 | 13 x 18 cm |



# Conditions générales de vente

## 1 Préalable

Les présentes conditions de vente ne sont applicables qu'aux revendeurs. Elles ne concernent pas d'autres catégories d'acheteurs. Tout client doit ouvrir un compte et fournir un relevé d'identité bancaire, la preuve de son inscription soit à la Chambre de Commerce, soit à la Chambre des Métiers. Il doit en outre opter pour un mode de règlement qui lui sera ensuite appliqué pour toutes facturations ultérieures. Aucune condition particulière et dérogatoire au droit commun ne sera opposable aux parties si elle n'a pas été acceptée par écrit. L'acceptation de nos propositions emporte accord sans réserve aux présentes conditions générales de vente qui régiront seules nos ventes à l'exclusion expresse des conditions générales d'achat de l'acheteur ou de tout autre document émanant de lui.

## 2. Prix

Tous les prix indiqués sur nos tarifs ou nos devis sont exprimés en euros et hors T.V.A. Tous nos articles et prestations de service sont soumis à la T.V.A. sauf accord particulier, les prix et conditions de vente applicables sont ceux en vigueur au jour de la livraison.

## 3. Délais de livraison

Les délais de livraison qui pourraient figurer sur les bons de commande ou tout autre document n'ont qu'une valeur indicative.

Le dépassement des délais de livraison indiqués ne peut entraîner ni annulation ni indemnisation. Le vendeur ne sera responsable d'aucun dommage subi par l'acheteur ou toute autre personne du fait, qu'elle qu'en soit la raison, de la non-livraison par le vendeur d'une quelconque commande ou d'un quelconque retard ou erreur dans l'exécution de ladite commande.

## 4. Transports

Les marchandises voyagent aux risques et périls du destinataire auquel il incombe d'exercer son recours auprès du transporteur qui est le seul responsable des avaries de route. Dans tous les cas, le destinataire doit vérifier l'état de la palette ou du colis, le nombre de cartons reçus et le bon état des marchandises en présence du livreur; il ne doit donner décharge datée au transporteur qu'après s'être assuré que la marchandise lui a été livrée en bon état. En cas de litige transport, notamment de détérioration ou manquants, l'acheteur doit indiquer ses réserves caractérisées sur le récépissé de transport et confirmer le constat des dommages ou manquants par lettre recommandée sous 48 heures adressée au transporteur. Toute marchandise livrée sur Europalette entraîne le retour ou la reprise de ladite palette qui est consignée.

## 5. Réserve de propriété (Loi N° 80-325 du 12/05/1980)

Le vendeur conserve la propriété des biens vendus jusqu'au paiement effectif de l'intégralité du prix en principal et accessoires.

Ne constituent pas des paiements, l'établissement de lettres de change relevé, la remise des traites établies par l'acheteur ou tout autre titre créant l'obligation de payer. Le défaut de paiement de l'une quelconque des échéances pourra entraîner la revendication de ces biens sans préjudices de l'application des dispositions prévues au paragraphe "Conditions de paiement" des présentes.

## 6. Conditions de paiement

En cas de paiement comptant à réception de facture, ou en moins de 10 jours après la date de facture, le vendeur accorde à l'acheteur un escompte de 1,5% (en cas de règlement anticipé: escompte de 1% par mois d'anticipation). Aucun escompte n'est accordé dans le cas d'un règlement différant des conditions citées ci-dessus. L'octroi des remises accordées à l'acheteur est décidé par le vendeur en fonction de différents critères tels le mode de règlement, les barèmes quantitatifs ou un contrat de coopération établi pour un an et révisable chaque année. Les remises accordées pour paiement par prélèvement automatique à 10 jours sont de 5% et de 3% pour paiement automatique à 30 jours. En cas de paiement avec déduction d'escompte, le montant de T.V.A. devra être réduit à due concurrence.

Les remises quantitatives s'entendent "à la commande" et sont indiquées sur les tarifs. En dehors des règlements par prélèvement automatique, tout paiement est effectué par traite LCR magnétique émise par nos soins. Exceptionnellement et avec l'accord du vendeur, le règlement pourra s'effectuer par traite émise par l'acheteur.

Les factures payables par prélèvement automatique sont à régler à 10 jours ou à 30 jours, selon le cas choisi par l'acheteur lors de l'ouverture du compte et ouvrent droit à une remise telle que décrite ci-dessus. Les factures payables par traite LCR ou par traite émise par l'acheteur sont à payer à 30 jours fin de mois le 10, sauf pour les acheteurs réalisant un chiffre d'affaires annuel supérieur à 26 678 € HT pour lesquels le paiement à 45 jours pourra être appliqué. Le délai de règlement accordé peut être réduit si le vendeur considère qu'il existe un risque quant à l'acheteur ou la créance. Dans ce cas, un paiement par contre-remboursement ou paiement d'avance peut être exigé. Dans le cas où le paiement dépasse l'échéance fixée, un intérêt de retard égal à 2% par mois sera appliqué.

De convention expresse et sauf report sollicité à temps et accordé par le vendeur; le défaut de paiement des factures à l'échéance fixée entraînera l'exigibilité immédiate de toutes les sommes dues et la suspension immédiate des livraisons. Toute facture impayée faisant l'objet d'un rejet bancaire donnera lieu à la facturation des frais de rejets et de pénalités de retard. Toutefois ces pénalités ne deviendront exigibles qu'après mise en demeure par nos soins. Tout retard de paiement entraînera également le paiement d'une indemnité forfaitaire de 40€ à compter du 01/01/2013 (décret 2012-1115 du 02/10/2012 - c. com art. D441-5 nouveau).

## 7. Retour marchandise

Le vendeur n'accepte aucun retour de marchandise sans accord préalable écrit. Les retours non autorisés ne peuvent en aucun cas retarder le paiement des factures à l'échéance fixée. Les retours de marchandise en port dû ne seront pas acceptés.

## 8. Réclamations

Pour effectuer une réclamation sur une commande concernant une partie de la marchandise manquante ou non conforme ou une erreur de prix, le délai maximum est de 15 jours après réception de la commande. Passé ce délai de 15 jours, la commande est considérée comme acceptée.

## 9. Attribution de juridiction

Toutes contestations auxquelles pourrait donner lieu l'exécution des présentes seront soumises au Tribunal de Commerce de Strasbourg qui sera seul compétent pour tous litiges, même en cas d'appel en garantie de pluralité des défendeurs ou de clauses de compétence contraire figurant sur les lettres ou autres documents de l'acheteur.



 **Nielsen Bainbridge**<sup>™</sup>

5, rue Joseph-Marie Jacquard 67400 ILLKIRCH  
Tél. 03 90 400 404 • Fax 03 90 400 880  
e-mail [adv@nielsen-design.fr](mailto:adv@nielsen-design.fr) • [www.nielsenfrance.com](http://www.nielsenfrance.com) (commandes)  
[www.nielsen-design.fr](http://www.nielsen-design.fr)